



# RELATÓRIO DE DESEMPENHO DO PLANO DE LOGÍSTICA SUTENTÁVEL - PLS

2024

# Tribunal Regional Eleitoral do Tocantins

## **Presidente**

Desembargador João Rigo Guimarães

## **Vice-presidente e Corregedor Eleitoral**

Desembargador Adolfo Amaro Mendes

## **Juizes-Membro**

Dr. Antônio Paim Broglio

Dr. Marcelo Augusto Ferrari Faccioni

Dr. Rodrigo de Meneses dos Santos

Dra. Silvana Maria Parfieniuk

Dr. Wagmar Roberto Silva

## **Diretoria Geral**

Jonas Demostene Ramos

## **Secretaria de Gestão de Pessoas**

Kathiene Pimentel da Silva

## **Secretaria Judiciária e de Gestão da Informação**

Vick Mature Aglantzakis

## **Secretaria de Tecnologia da Informação**

Valdenir Borges Júnior

## **Secretaria de Administração e Orçamento**

Teodomiro Fernandes Amorim

## **Comissão Gestora do Plano de Logística Sustentável**

Clairton Thomazi

Evaldo de Menezes Tacho Júnior

Gabriella Costa Araújo

Jorge Bernardino de Sousa Neto

Julhierme Markus Emilio Peres da Cunha

Kathiene Pimentel da Silva

Márcio Dias Santiago

Renata de Sena Vieira

Silvia Helena Dias do Santos

Wagna Cristiane Ribeiro dos Santos

## **Apoio Técnico**

Janaina Cardoso Pereira Barbosa

## **Elaboração**

Núcleo de Gestão Socioambiental e Estatística

## **Revisão**

Comissão Gestora do Plano de Logística Sustentável



# Agenda 2030

## OS 17 OBJETIVOS DE DESENVOLVIMENTO SUSTENTÁVEL

Juntos, podemos construir um mundo mais justo e próspero para todos!



Igualdade, sustentabilidade e prosperidade para todos!



Infraestrutura resiliente, inovação sustentável, cidades inclusivas e consumo responsável para um futuro de progresso e igualdade.



Ação climática urgente, oceanos e ecossistemas protegidos, justiça para todos e instituições eficazes para um futuro sustentável.



Parcerias globais fortalecidas para um desenvolvimento sustentável e eficaz.



# Diretriz Organizacional Estratégica

## NOSSA MISSÃO

Garantir a legitimidade do processo eleitoral para fortalecer a Democracia.

---

## NOSSA VISÃO

Ser modelo de excelência na gestão do processo eleitoral e na educação política da sociedade.

---

## NOSSOS VALORES ESSENCIAIS

- Acessibilidade
- Celeridade
- Diversidade
- Ética
- Imparcialidade
- Inovação
- Sustentabilidade
- Transparência





# SUMÁRIO

APRESENTAÇÃO ..... 6

Referências Legislativas / Normativas ..... 7

DESTAQUES EM SUSTENTABILIDADE ..... 8

I. PAPEL ..... 9

II. IMPRESSÕES DE DOCUMENTOS ..... 10

III. Copos descartáveis ..... 11

IV. Água envasada ..... 12

V. Energia Elétrica ..... 13

VI. Água e Esgoto ..... 14

VII. Veículos ..... 15

VIII. Combustível ..... 16

IX. Vigilância ..... 17

X. Aquisições e contratações sustentáveis ..... 18

XI. Capacitação em sustentabilidade ..... 19

XII. Qualidade de Vida no Trabalho ..... 20

XIII. Gestão de Resíduos ..... 21

XIV. Obras e Reformas e Leiaute ..... 22

XIV. Equidade e Diversidade ..... 23

XIV. Descarbonização ..... 24

XV. Programa Justiça Carbono Zero ..... 25

# APRESENTAÇÃO

O **Relatório de Desempenho do Plano de Logística Sustentável (PLS)** é uma ferramenta essencial para apoiar decisões que incentivem práticas sustentáveis, promovam o uso eficiente de recursos e garantam qualidade na atuação da Justiça Eleitoral do Tocantins. Além disso, apresenta um panorama das ações mais relevantes em sustentabilidade, governança e responsabilidade social realizadas entre **1º de janeiro e 31 de dezembro de 2024**.

Os dados foram organizados com clareza e transparência para oferecer um retrato fiel e acessível às iniciativas. O compromisso do Tribunal com o desenvolvimento sustentável inclui soluções ambientais, redução de impactos negativos e ações voltadas para a diminuição das desigualdades e o fortalecimento da economia local. As metas definidas refletem expectativas realistas e alinhadas à estratégia institucional.

A Justiça Eleitoral do Tocantins reafirma seu compromisso com a evolução contínua de suas práticas sustentáveis, sempre respeitando seus valores e adotando as melhores diretrizes para o Poder Judiciário. No qual, o foco permanece na prestação de serviços de qualidade para **eleitores, colaboradores, fornecedores e demais partes interessadas**.

Boa leitura!

**“A responsabilidade social e a preservação ambiental significam um compromisso com a vida.”**

(João Bosco da Silva)

A apresentação de cada tema do PLS responde a cinco seções fixas:

## **POR QUE IMPORTA:**

Contextualização e relação com os Objetivos de Desenvolvimento Sustentável - ODS

## **NOSSA ESTRATÉGIA:**

Posicionamento, objetivo e metas e as ferramentas que utilizamos para alcançá-los

## **AÇÕES E RESULTADOS EM 2024:**

Avanços, desafios e indicadores de monitoramento

## **EVOLUÇÃO DA VARIÁVEL:**

Desempenho alcançado em cada tema material compõe o cálculo da remuneração variável

## **COMPROMISSOS DO FUTURO:**

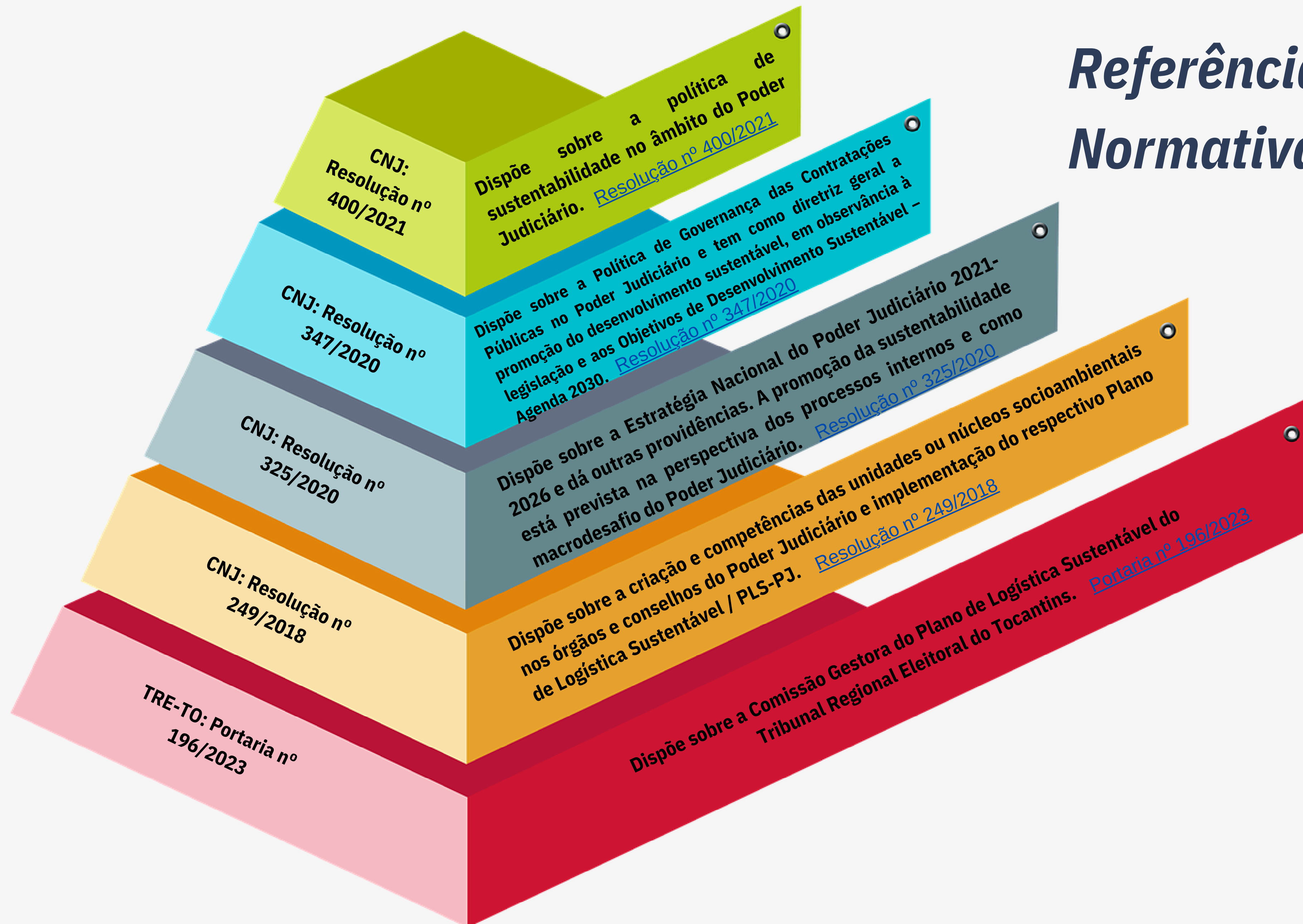
Identificação dos compromissos com valor sustentável (agenda com objetivos e metas de desenvolvimento sustentável definidos pelo Poder Judiciário até 2030) relacionados a cada tema

Caso tenha dúvidas, comentários ou sugestões sobre a publicação, entre em contato com:

[sustentabilidade@tre-to.jus.br](mailto:sustentabilidade@tre-to.jus.br)



# Referências Legislativas / Normativas



# ***Destaques em Sustentabilidade***

**PRINCIPAIS NÚMEROS EM 2024**

**81 ações**

de inclusão social realizadas  
com participantes

Doação de  
**350 urnas  
de lona**

para APAE de Paraíso - TO

**Participação de  
2.654 pessoas**

em eventos de Qualidade de Vida

**400,5 t**

de redução de CO2

**7,1 t**

de resíduos recicláveis  
destinados, o que  
representa 171 % da meta  
para 2024.



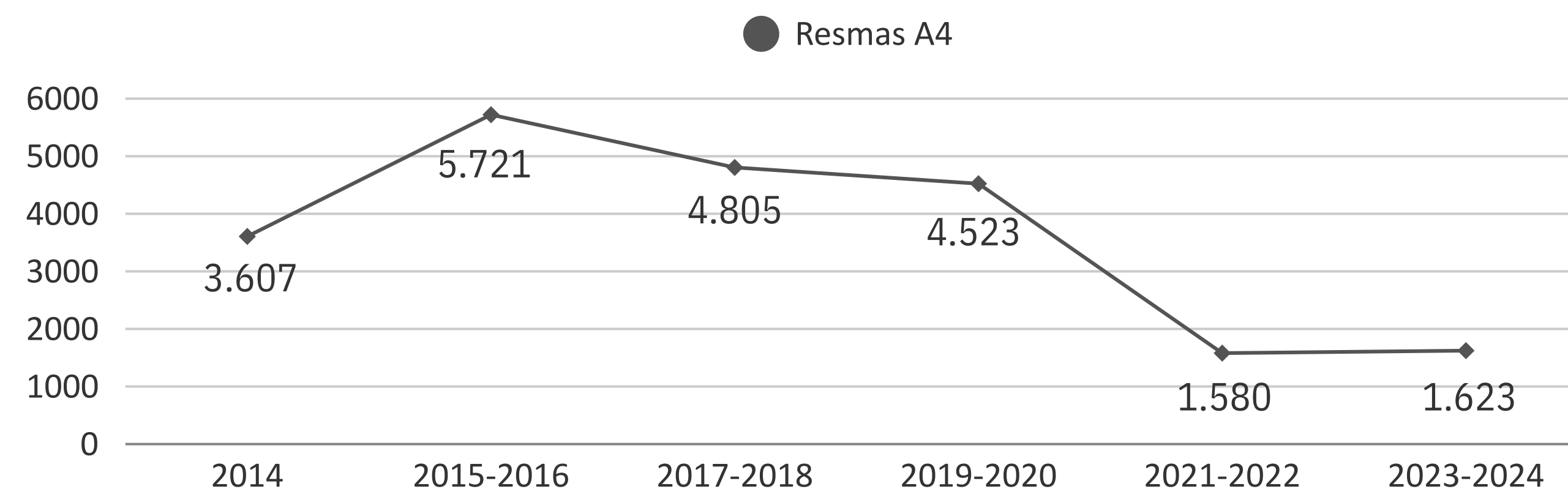


# I. Papel

## Ação realizada/desempenho

### Campanha de conscientização sobre o uso racional de papel

A ação consistiu na divulgação de cartões digitais educativos por meio da intranet, e-mail e Via Eleitoral, com orientações sobre o impacto do consumo excessivo de papel. A iniciativa incentivou a mudança de comportamento dos colaboradores, reforçando a importância da educação ambiental e promovendo uma cultura organizacional mais sustentável.



## Meta do PLS:

**Ciclo base 2023-2024 ≤ 4.070 resmas A4.**

### Análise do indicador:

No ciclo 2023-2024, foram consumidas 1.623 resmas de papel A4, representando 40% do consumo previsto para o ciclo 2023-2024.

**40%**  
da meta



# II. Impressões de Documentos

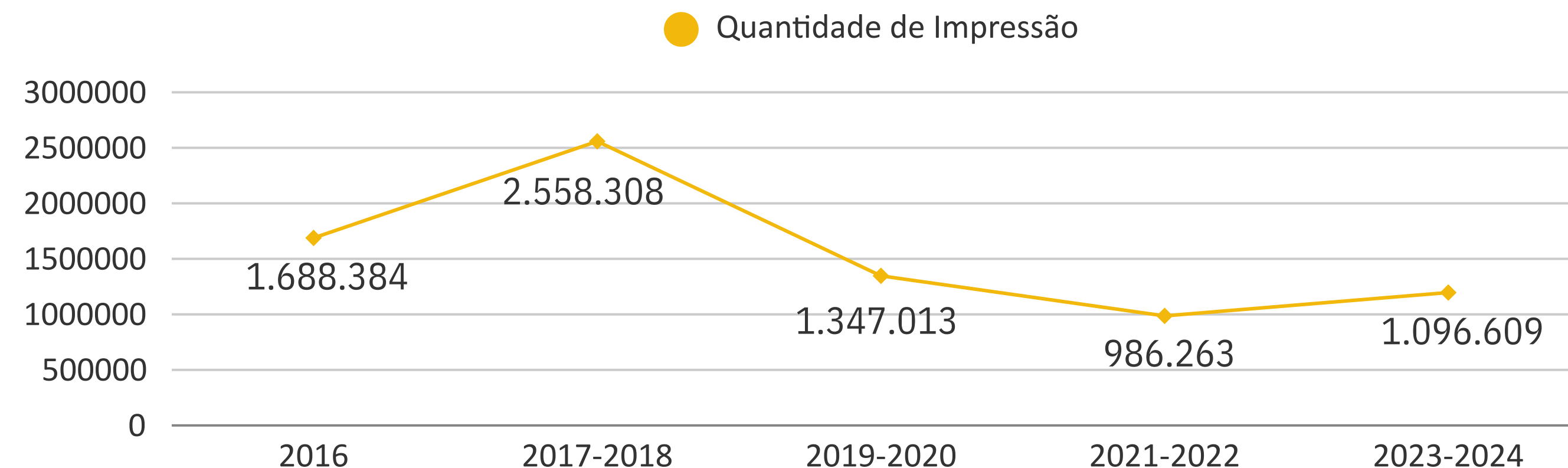
## Ações realizadas/desempenho

### Campanha para estimular a digitalização e o uso consciente de impressões

Foram produzidos cards educativos para conscientizar os colaboradores sobre a importância da digitalização de documentos e da redução de impressões. A iniciativa incentivou mudanças de comportamento e contribuiu para a construção de uma cultura organizacional mais sustentável e eficiente.

### Configuração da impressão frente e verso

A configuração padrão de impressão frente e verso ajudou a reduzir o consumo de papel, diminuindo o impacto ambiental e promovendo o uso mais eficiente dos recursos.



## Meta do PLS:

Ciclo base 2023-2024 ≤ 1.320.073 impressões.

### Análise do indicador:

No ciclo 2023 -2024, foram realizadas 1.096.609 impressões, representando 83 % do consumo previsto para o ciclo 2023-2024.



**83%**  
da meta



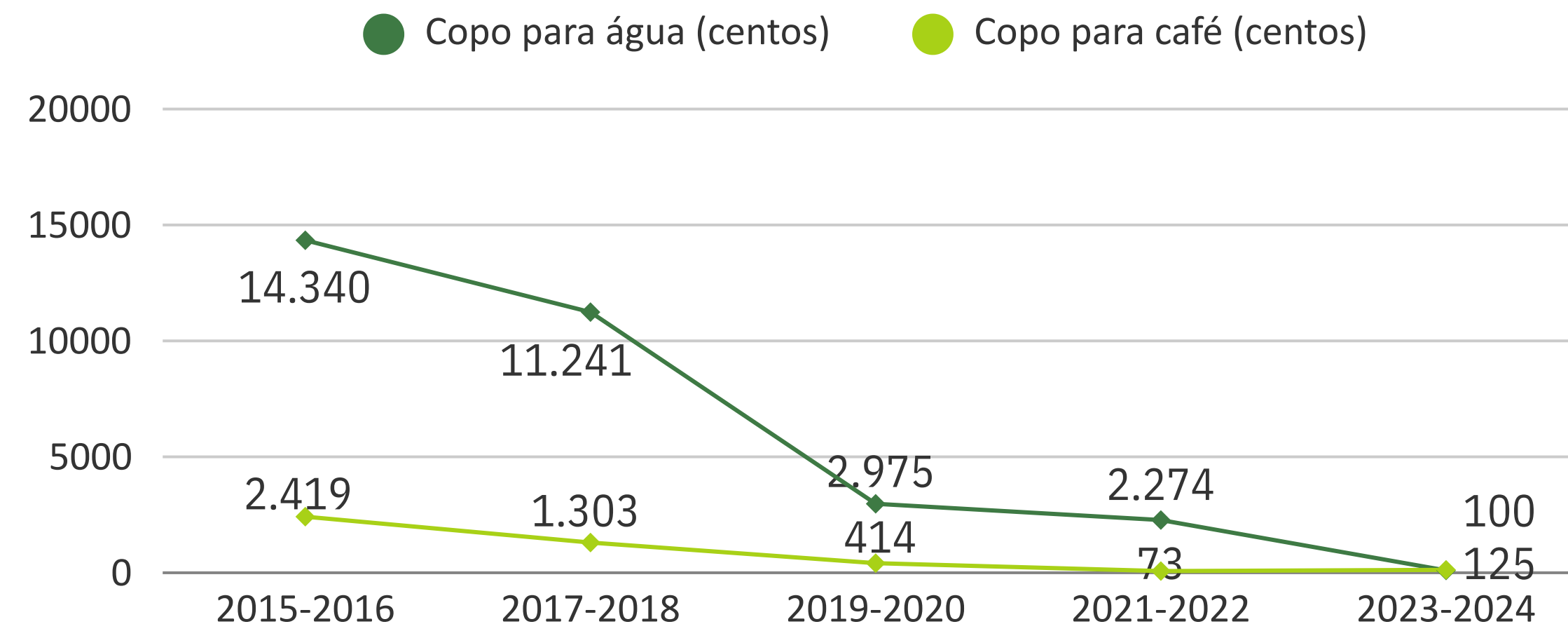


# III. Copos Descartáveis

## Ação realizada/desempenho

### Aquisição de copos biodegradáveis para água e café

A substituição por copos biodegradáveis incentivou a conscientização de servidores e visitantes sobre os impactos ambientais dos resíduos plásticos. Além de reduzir o uso de materiais não sustentáveis, a iniciativa reforçou a importância de escolhas ecológicas no dia a dia.



**Meta PLS para copos de Água: Ciclo 2023 - 2024  $\leq$  1.947 centos**

**Meta PLS para copos de Café: Ciclo 2023 - 2024  $\leq$  290 centos**



### Análise do indicador:

No ciclo 2023-2024, foram consumidos 100 centos de copos para água, o que corresponde a 5,1% da meta estabelecida para o ciclo base 2023-2024.

Quanto aos copos para café, foram consumidos 125 centos, o que corresponde a 43 % da meta estabelecida para o ciclo base 2023-2024.

**5,1%**  
da meta para copos água

**43%**  
da meta para copos café



# IV. Água Envasada

## Ações realizadas/desempenho

### Campanha de sensibilização sobre o uso racional de água mineral (envasada)

A ação, por meio de cards educativos, conscientizou os colaboradores sobre os impactos ambientais do consumo excessivo de embalagens plásticas, promovendo mudanças de comportamento. Observou-se um aumento no consumo de água envasada em garrafões de 20 litros, especialmente devido à realização das eleições municipais e à falta de acesso a uma fonte confiável de água mineral no cartório eleitoral de Itaguatins.

### Manutenção e higienização dos filtros purificadores de água

A manutenção regular e a higienização dos filtros garantiram água potável de qualidade, proporcionando mais segurança para colaboradores e eleitores.

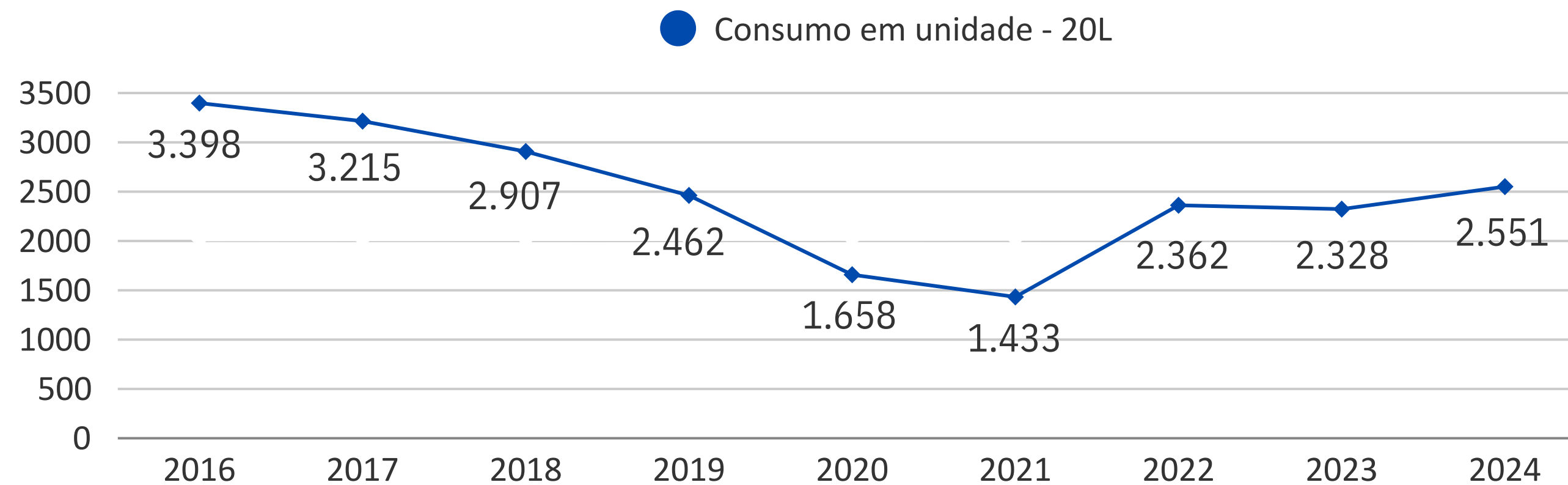
## Meta PLS : Consumo ≤ 1.260 garrafões em 2024



### Análise do indicador:

Em 2024, foram consumidos 2.551 garrafões de água envasada, representando 202,5 % do consumo previsto para o ano de 2024.

**202,5%**  
da meta





# V. Energia Elétrica

## Ações realizadas/desempenho

### Substituição de lâmpadas fluorescentes por modelos econômicos

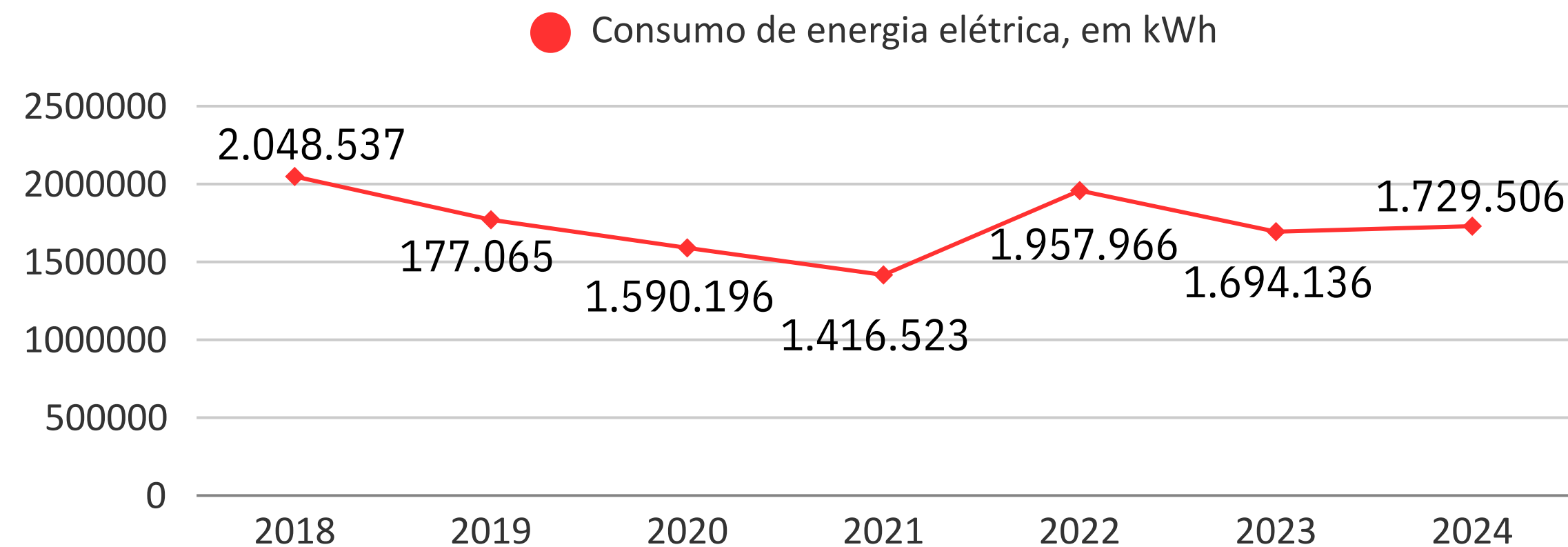
A troca por lâmpadas mais eficientes resultou em economia de energia e redução de custos com manutenção, devido à maior durabilidade dos novos modelos.

### Campanha de sensibilização para uso racional de energia elétrica

A iniciativa incentivou servidores e colaboradores a adotarem hábitos mais conscientes, reduzindo desperdícios e promovendo o consumo responsável de energia.

### A conclusão das usinas de energia solar fotovoltaica

A instalação de usinas solares em todos os prédios próprios da Justiça Eleitoral do Tocantins reduziu custos operacionais e direcionou recursos para outras áreas.



Meta PLS para Energia Elétrica: Consumo  $\leq$  1.977.351 kWh em 2024

Meta PLS para Energia Fotovoltaica: 30% de desempenho geração  $\geq$  135.696 kWh

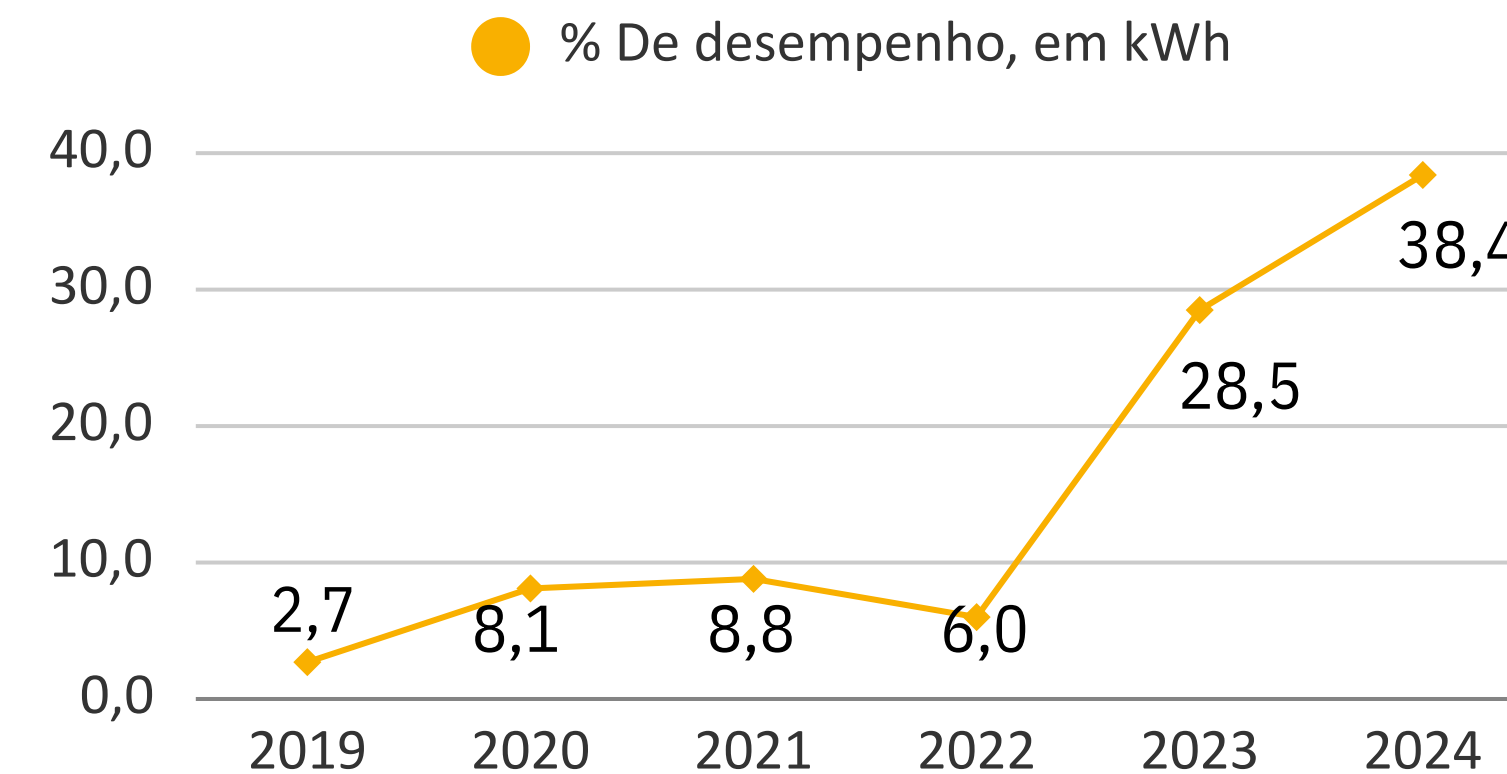
### Análise do indicador:

Em 2024, foram consumidos 1.729.506 kWh, representando 53% da meta estabelecida para 2024.

Com relação ao desempenho de geração de energia fotovoltaica, foram gerados 401.653 kWh, através dos painéis solares. O que representa 296% da meta estabelecida.

**87,5%**  
da meta para  
consumo de energia

**296%**  
da meta para geração  
de energia



# VI. Água e Esgoto

## Ações realizadas/desempenho

### Regulação do tempo de vazão das torneiras automáticas

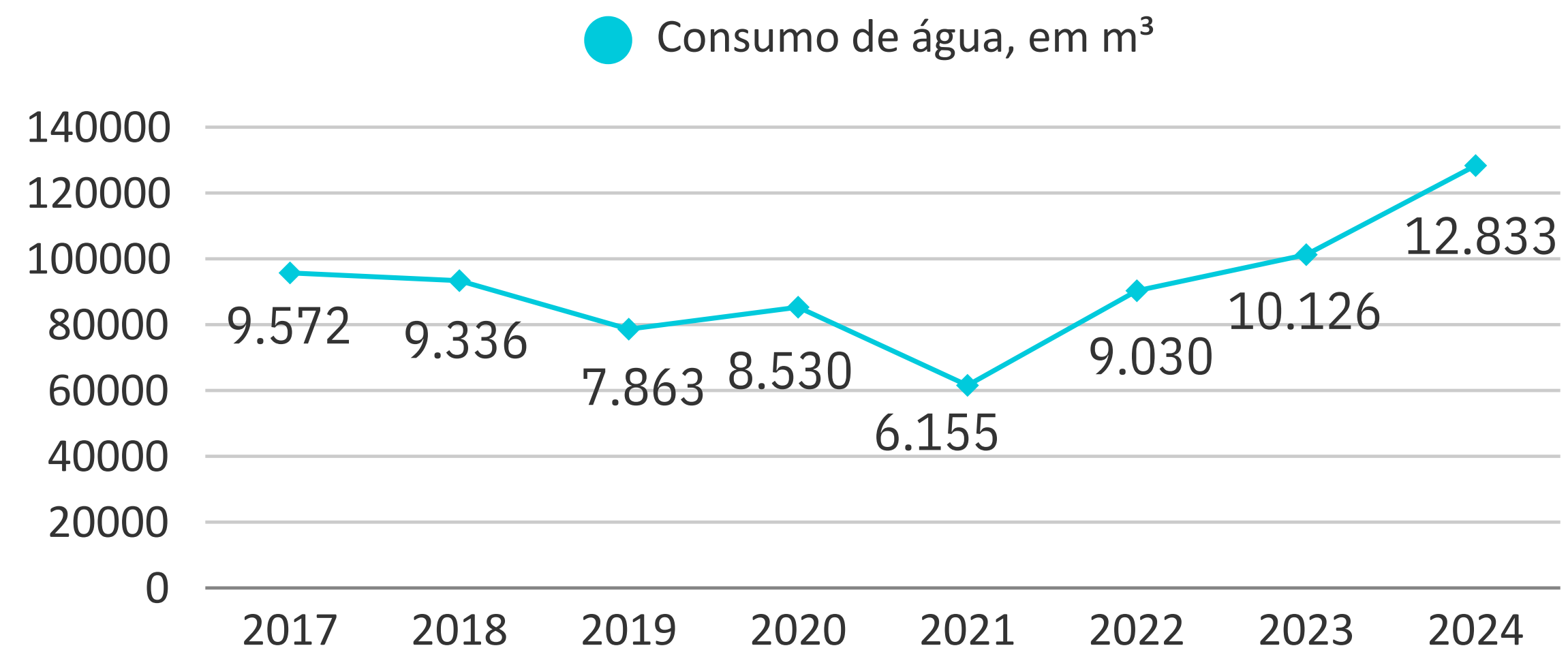
O Projeto Regula Fluxo implementou medidas para otimizar o uso da água, incluindo a instalação e regulação de redutores de vazão nas torneiras de todos os prédios da Justiça Eleitoral do Tocantins, garantindo maior eficiência e durabilidade do sistema.

### Implantação do Projeto ReservÁgua

Foi concluída a instalação de um reservatório de água no prédio-sede da Justiça Eleitoral do Tocantins para armazenar a água condensada dos aparelhos de ar-condicionado. O recurso será reutilizado de forma sustentável na limpeza de áreas externas, irrigação de plantas e manutenção dos jardins.

### Campanhas de conscientização sobre o uso racional da água

Foram produzidos cards educativos para sensibilizar servidores e colaboradores sobre a importância do uso consciente da água. Apesar dessas iniciativas, observou-se um aumento no consumo hídrico, principalmente em razão das eleições municipais.



## Meta PLS : Consumo ≤ 9.012 m³, em 2024



### Análise do indicador:

Em 2024, foram consumidos 12.833 m³ de água. Este resultado representa 142% da meta estabelecida para 2024.

**142 %**  
da meta



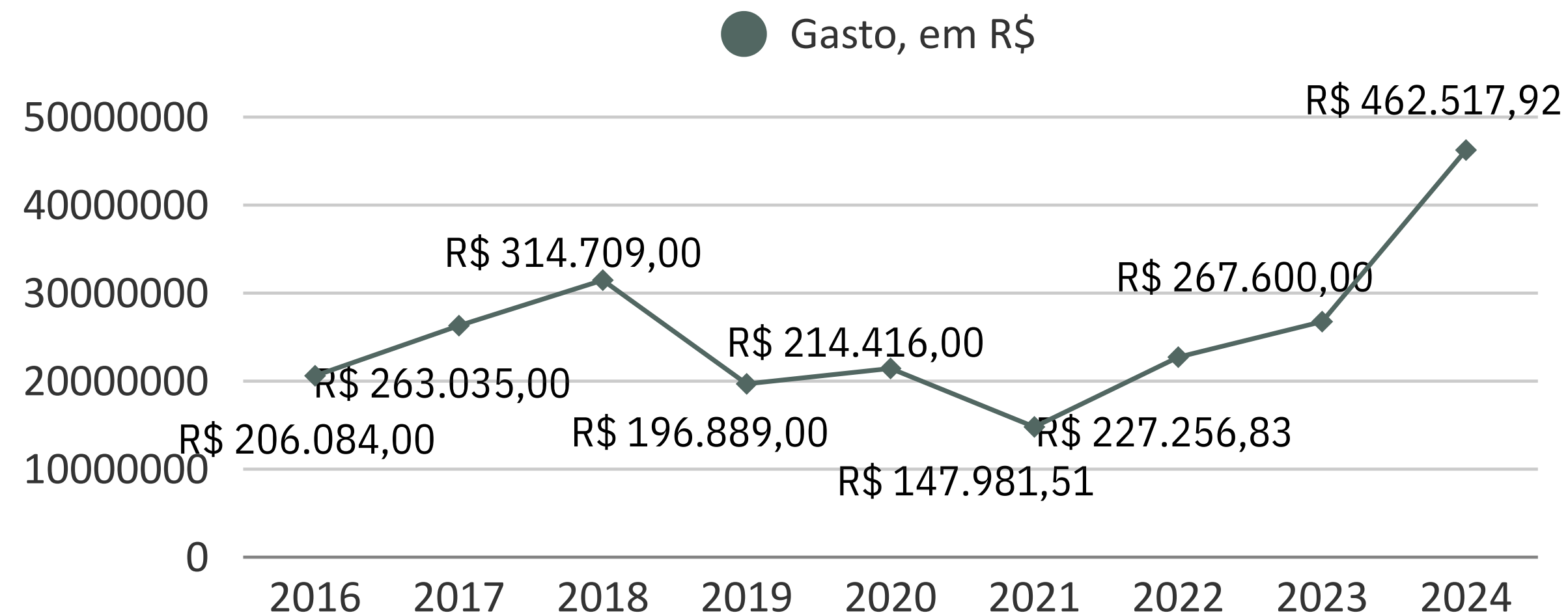


# VII. Veículos (Gasto de Manutenção)

## Ação realizada/desempenho

### Monitoramento do desempenho dos gastos com manutenção da frota veicular

A ação contribuiu para a redução de custos com manutenção, aumentando a eficiência e a confiabilidade da frota. No entanto, registrou-se um aumento nos gastos devido à intensificação dos deslocamentos para as eleições municipais e para a execução de projetos de inclusão social da Justiça Eleitoral do Tocantins, como Agentes da Democracia, Mais Mulher Mais Democracia, Quilombolas e Povos Indígenas.




**Meta PLS : Gastos ≤ R\$ 260.626 em 2024.**



### Análise do indicador:

Em 2024, foram gastos R\$ 462.517,92 com serviços de manutenção da frota de veículos, representando 178% da meta estipulada para o 2024.

**178%**  
da meta



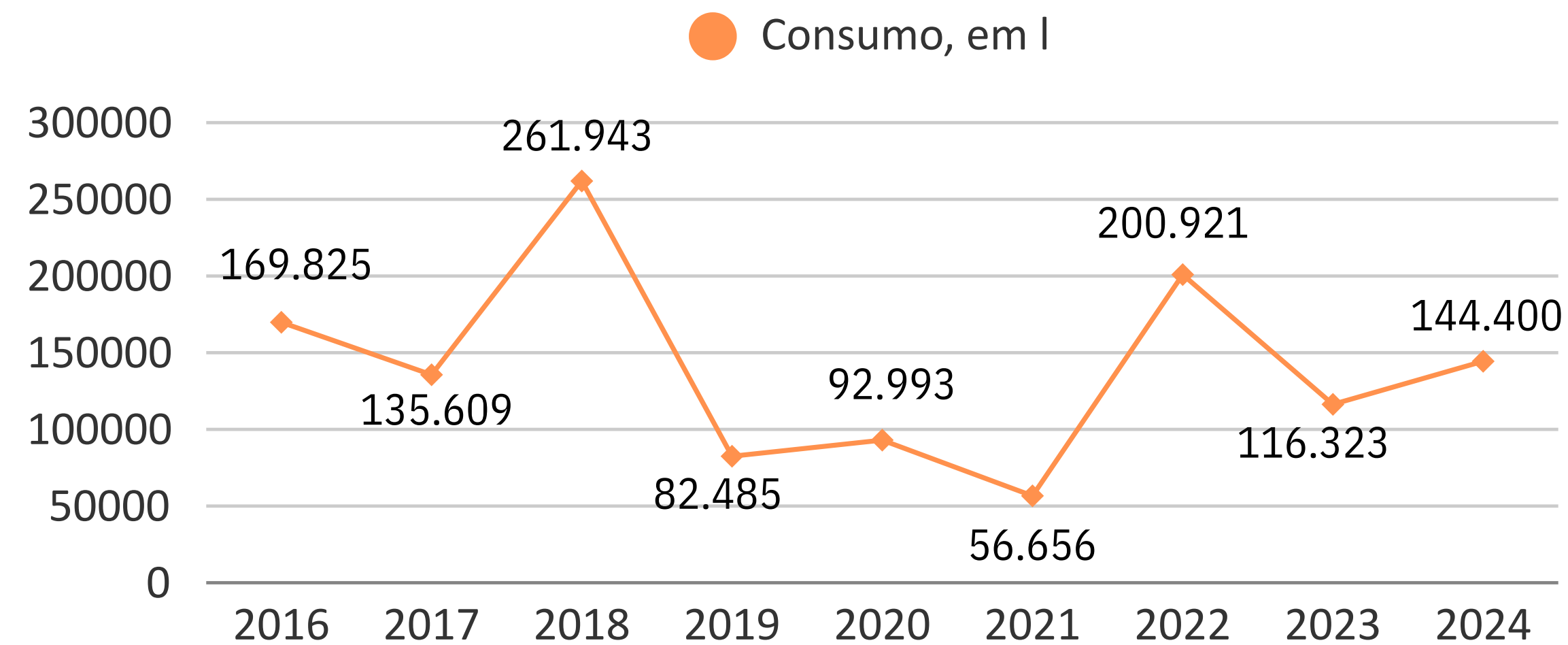


# VIII. Combustível

## Ação realizada/desempenho

### Monitoramento do consumo de combustível

O aumento no consumo de combustível pode ser atribuído aos deslocamentos realizados durante as eleições municipais, além de projetos importantes como Agentes da Democracia, Mais Mulher Mais Democracia, Inclusão Sociopolítica dos Povos Indígenas, Inclusão Sociopolítica das Comunidades Quilombolas, entre outros.



### Meta PLS : Consumo ≤ 91.901 litros



#### Análise do indicador:

Em 2024, o consumo geral de combustível foi de 144.400 litros, correspondendo a 157% da meta fixada para 2024.

**157 %**  
da meta

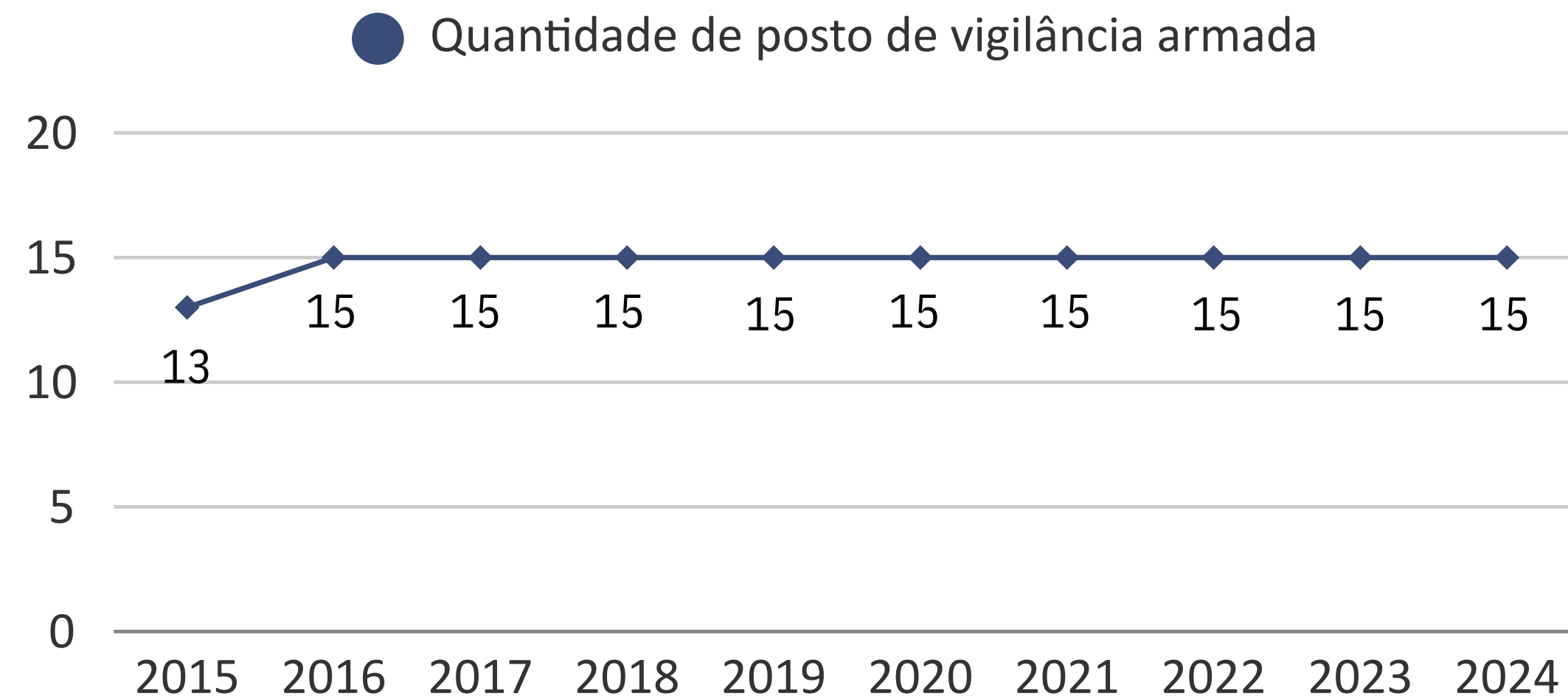


# IX. Vigilância

## Ação realizada/desempenho

### Aquisição e instalação de equipamentos de segurança

Foi implantado um sistema de controle de acesso no prédio da sede da Secretaria do Tribunal, incluindo central de alarmes, sensores, câmeras e TV, com o objetivo de garantir maior segurança e proteção para servidores e colaboradores.



## Meta PLS : Redução de 1 posto de vigilância armada



### Análise do indicador:

Em 2024, Não houve redução na quantidade de postos de vigilância armada em 2024.

Não houve redução





# X. Aquisições e Contratações Sustentáveis

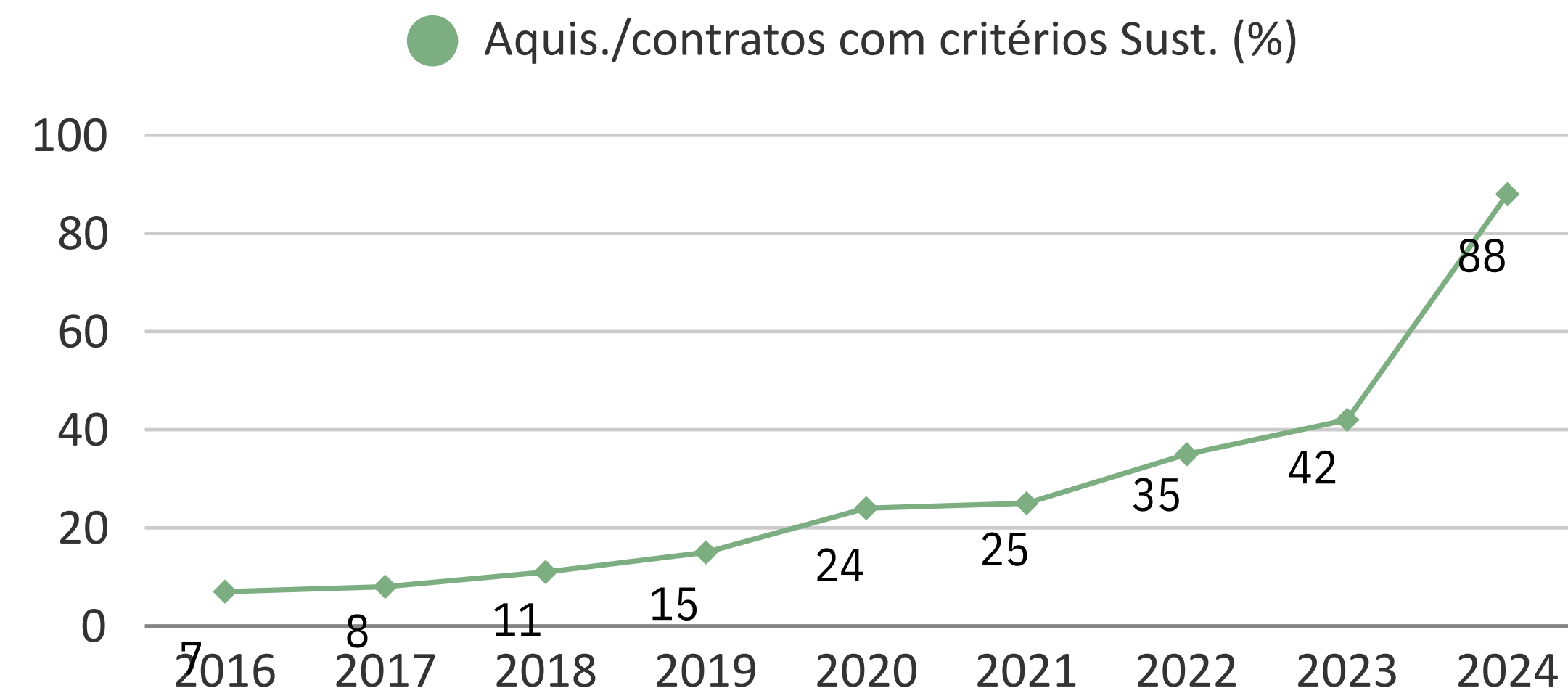
## Ações realizadas/desempenho

Inserção no Plano Anual de Compras a aquisição de produtos de limpeza biodegradáveis

A inclusão de produtos de limpeza biodegradáveis no Plano Anual de Compras contribuiu para a construção da consciência ecológica nas aquisições realizadas pela Justiça Eleitoral do Tocantins (JE-TO)

Utilização de critérios de sustentabilidade nas aquisições de papel e derivados

Foram adotados critérios de sustentabilidade nas compras de papel, priorizando a aquisição de papel A4 com selo FSC (Forest Stewardship Council) e/ou CERFLOR, garantindo que os produtos sejam originários de fontes responsáveis e ambientalmente responsáveis.



**Meta PLS :  $\geq 40\%$  de aquisições e contratações com critério de sustentabilidade.**

### Análise do indicador:

Em 2024, foram realizadas 69 licitações sendo aplicados critérios de sustentabilidade em 53 aquisições, o que corresponde a 77 % do total de certames.

Com relação aos contratos, 56 foram firmados, sendo 35 com critérios de sustentabilidade. o que representa 62,5 % do total dos certames.



**77%** da meta para aquisições

**62%** da meta para contratações



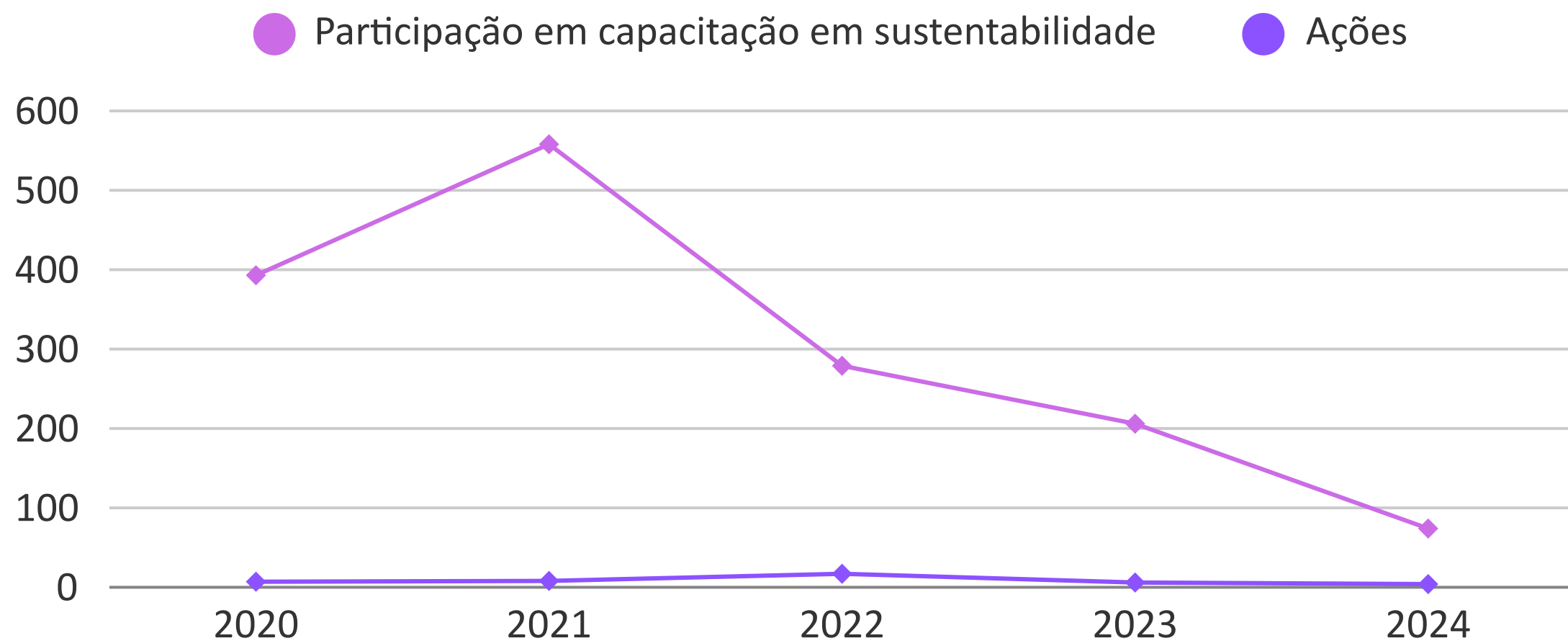


# XI. Capacitação em Sustentabilidade

## Ações de capacitação realizadas

### Ações de capacitações

As ações de capacitação realizadas tiveram como objetivo aumentar a conscientização sobre questões ambientais, sociais e econômicas, promovendo uma compreensão mais profunda dos desafios enfrentados e das soluções disponíveis. A redução na participação nas ações de capacitação em sustentabilidade, observada em 2024, destaca a necessidade de adotar novos mecanismos para alcançar as metas. Entre as opções, destacam-se a realização de palestras presenciais e cursos na modalidade EAD (Educação a Distância).



**Meta PLS : 434 participações em ações de capacitação em sustentabilidade.**



### Análise do indicador:

Em 2024, foram contabilizadas 74 participações em 4 ações de educação socioambiental, que corresponde a 16 % da meta estabelecida para 2024.

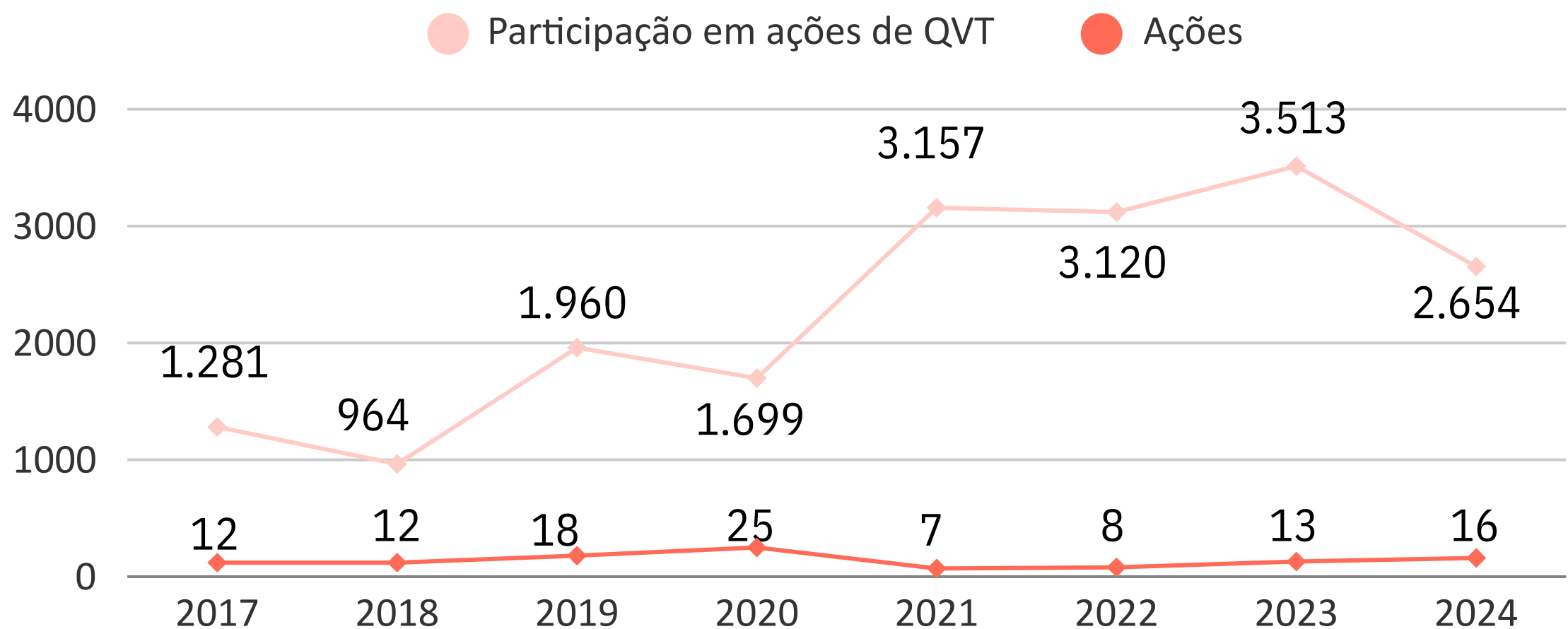
**16%**  
da meta



# XII. Qualidade de Vida

## Ações de Qualidade de Vida

A realização de ações voltadas para a qualidade de vida é fundamental para promover um ambiente de trabalho saudável, engajar os funcionários, melhorar a saúde e o bem-estar, além de fortalecer a Justiça Eleitoral como um todo. Essas iniciativas foram essenciais para garantir o sucesso e a sustentabilidade das atividades dos colaboradores a longo prazo.



**Meta PLS :  $\geq 1.873$  participações.**

### Análise do indicador:

Em 2024, foram contabilizadas 2.654 participações em 16 ações de qualidade de vida, que corresponde a 142 % da meta estipulada para 2024.



**142%**  
da meta

### 16 ações realizadas:

- Palestra: Compreender para acolher
- Palestra: Violências contra a mulher
- Palestra: Empreendedorismo feminino
- Palestra: Terapia Hormonal no Climatério e Menopausa
- Palestra: Virtudes e Forças de Caráter
- Campanha em favor da vida, abordando o tema "Desenvolvendo amor próprio AME-SE"
- Roda de Conversa (O melhor caminho para a prevenção - seu corpo, sua vida)
- Exposição Dialogada (Campanha prevenção ao câncer de próstata) Setembro amarelo
- Ginástica Laboral
- Exames Médicos Periódicos
- Programa de Preparação para Aposentadoria.
- Campanha da Vacinação contra Herpes Zoster
- Corrida da Justiça
- Coral
- Atendimentos do NAPSI
- Campanha da Vacinação contra Gripe HINI







# XIII. Gestão de Resíduos Sólidos

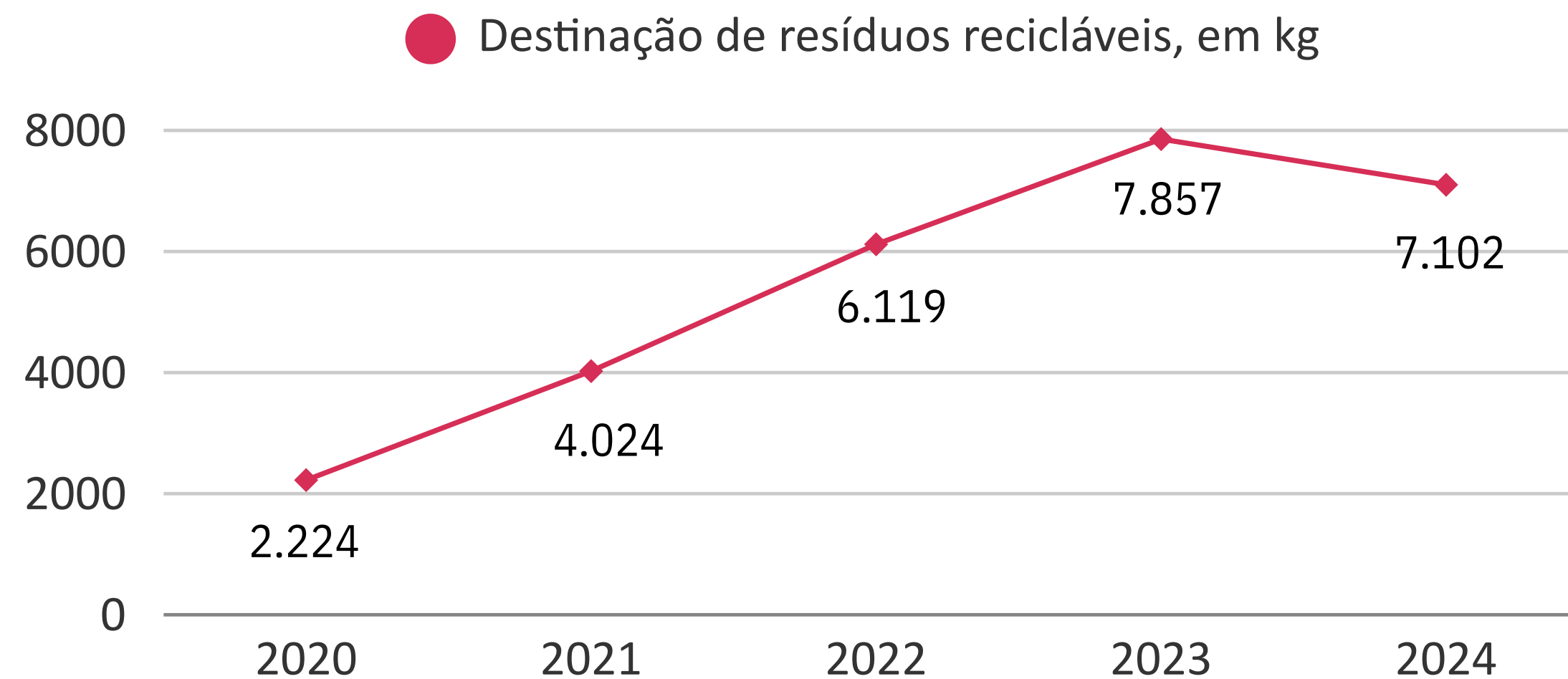
## Ações realizadas/desempenho

Campanha de sensibilização para destinação adequada de resíduos sólidos

As campanhas desenvolvidas estimularam a consciência ambiental entre os servidores, incentivando a adoção de práticas sustentáveis, o consumo consciente e o combate ao desperdício. O objetivo foi reduzir os gastos públicos e minimizar os impactos ambientais negativos decorrentes das atividades da Justiça Eleitoral do Tocantins.

Aquisição de Ecoponto - Ponto de entrega voluntária de resíduos.

A iniciativa teve como objetivo despertar a consciência ambiental por meio da coleta, separação e destinação correta dos resíduos sólidos recicláveis gerados pela Justiça Eleitoral do Tocantins.




**Meta PLS : destinação ≥ 4,2 toneladas.**



### Análise do indicador:

Em 2024 foram doados 7,1 toneladas de resíduos recicláveis, o que corresponde a 171 % da meta estabelecida para 2024.

**171%**  
da meta







# XIV. Obras de Reformas e Leiaute

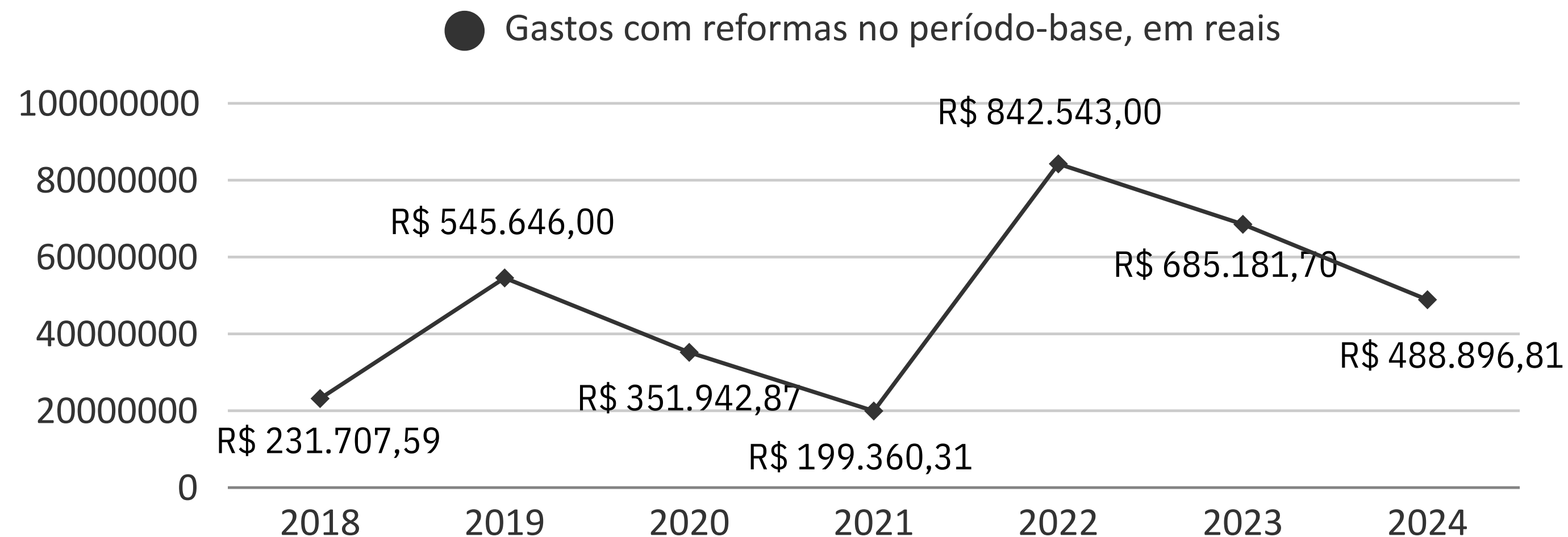
## Ações realizadas/desempenho

### Planejamento Anual de Obras

Trata-se de um cronograma com prioridade para ações essenciais identificadas para reformas e readequações de espaços. Em 2024, foram atendidos os cartórios de Arraias, ZE 22° e Itaguatins, ZE 11°.

### Automatização de Ambientes (Sensores de Iluminação)

O processo de automatização de ambientes do Prédio Sede da Justiça Eleitoral Tocantins para implementar de sensores de presença e temporizadores para reduzir o consumo de energia em iluminação, em virtude da viabilidade orçamentária foi sobrestado para 2025.



**Meta PLS : Gastos ≤ R\$ 500.000,00**



### Análise do indicador:

Em 2024 foram gastos R\$ 488.896,81 com obras de reforma.

**Meta atingida**



# XIV. Equidade e Diversidade

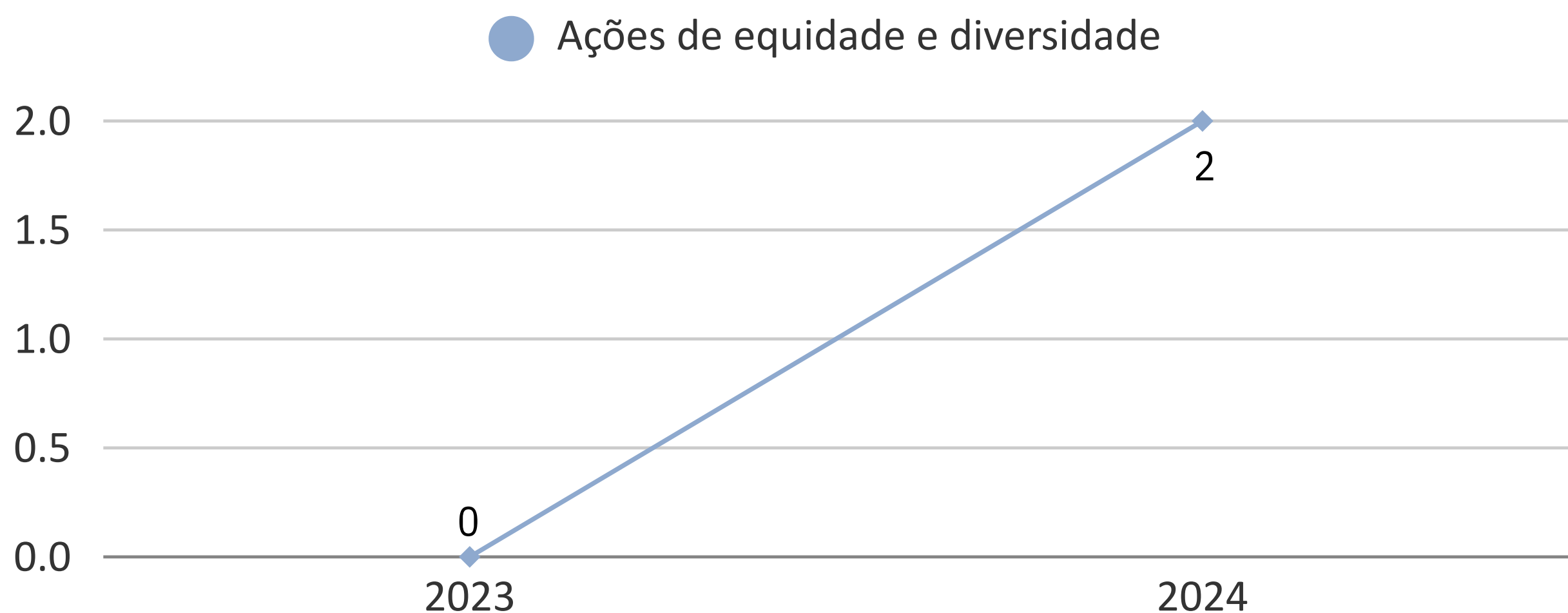
## Ações realizadas/desempenho

### Programa Permanente de Inclusão Política

1. Visa incluir as comunidades indígenas e quilombolas nas atividades políticas e eleitorais, garantindo seus direitos de participação, respeitando suas especificidades culturais e linguísticas.
2. Incentiva a participação feminina na política e em espaços de liderança, buscando a equidade de gênero no cenário político.

### Enfretamento à Violência Doméstica Familiar

Oportunidade! Adoção em contratos terceirizados, critérios de escolha, a mulheres em situação de vulnerabilidade.



**Meta PLS : Realizar no mínimo 1 ações de sensibilização referentes a equidade e diversidade realizadas no ano.**



### Análise do indicador:

Em 2024 foram realizadas 2 ações de equidade e diversidade. Alçando 200% da meta.

**Meta atingida**

### 02 ações realizadas:

- Palestra: Violências contra a mulher
- Roda de Conversa: Assédio e Discriminação no ambiente de trabalho



# XIV. Descarbonização

## Ações realizadas/desempenho

### Inventário de Emissões de Gases de Efeito Estufa

Para a quantificação das emissões de GEE - Gases de efeito estufa da JE-TO, no ano de 2024, foi elaborado inventário, conforme especificações do Programa Brasileiro GHG Protocol.

Variável	2022	2023	2024
Realização do Inventário de Emissões de GEE	sim	sim	sim



**Meta PLS : Elaborar o Inventário de Emissões de Gases de Efeito Estufa, cada ano.**



**Análise do indicador:**

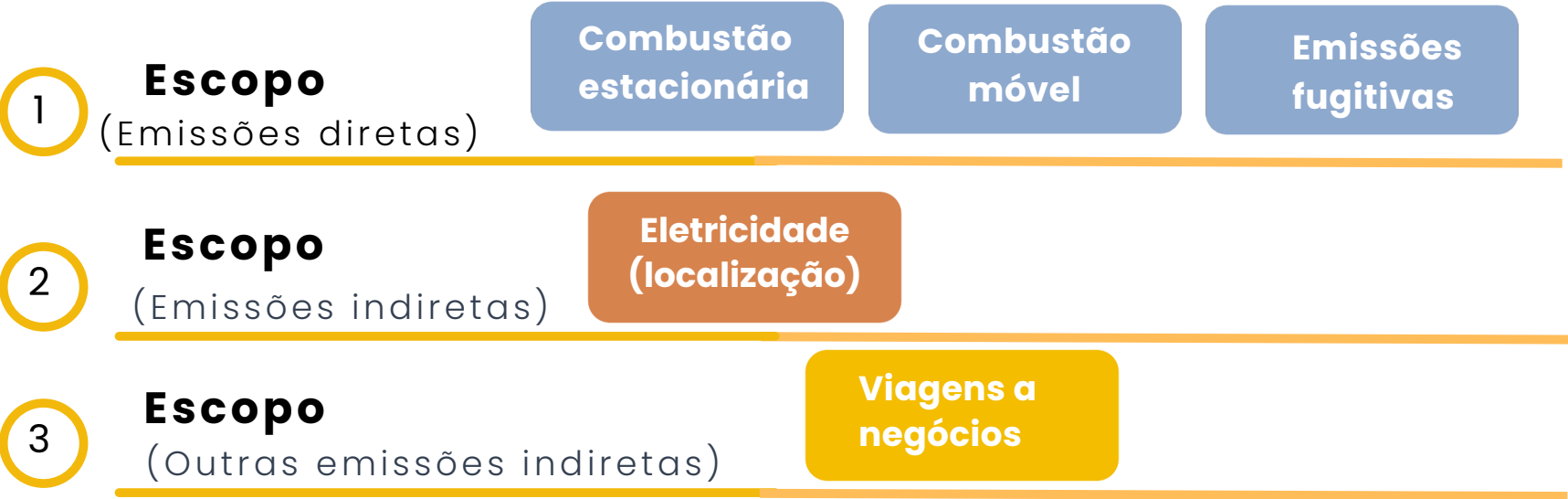
Em 2024 foi elaborado o inventário de emissões de gases de efeito estufa.

**Meta atingida**



# XV. Programa Justiça Carbono Zero

Para a quantificação das emissões de GEE - Gases de efeito estufa da JE-TO, foram feitos inventários anuais, conforme especificações do Programa Brasileiro GHG Protocol. Para tanto, foi utilizada a abordagem do controle operacional, que inclui as emissões de fontes que estão sob o controle da Justiça Eleitoral do Tocantins. Ressalta-se que as atividades diretas do Escopo 1 e indiretas dos Escopos 2 e 3, tiveram suas fontes definidas conforme segue:



Para quantificação das emissões de GEE foram considerados os 38 prédios da Justiça Eleitoral do Tocantins, abrangendo a Sede, anexos, postos de atendimento (PA) e cartórios eleitorais, localizados na capital, Palmas, e no interior do Estado. Desses, 35 prédios são próprios e 3 são locados.

Após a coleta dos dados e sua inserção na calculadora do programa GHG Protocol, verificou-se que a emissão total de GEE do TRE-TO foi de: **527 t CO<sub>2</sub>e em 2022, de 331 t CO<sub>2</sub>e em 2023 e de 356 t CO<sub>2</sub>e em 2024.**

Nesse contexto, foram propostas as seguintes ações, projetos ou iniciativas para apoiar o desenvolvimento sustentável do Tribunal Regional Eleitoral do Tocantins, com foco na redução das emissões de gases de efeito estufa (GEE):



### **Projeto Desafio Etanol**

A Portaria TRE-TO nº 991/2024 determinou o uso exclusivo de etanol como combustível para os veículos com tecnologia Flex (gasolina/etanol) da frota da Justiça Eleitoral do Tocantins. A transição para o etanol como combustível prioritário é uma das ações do Tribunal para alcançar suas metas ambientais e reduzir as emissões de GEE.

### **Instalação de placas fotovoltaicas nos prédios da JE-TO**

A conclusão das usinas de energia solar fotovoltaica em todos os prédios próprios da Justiça Eleitoral do Tocantins fortaleceu a transição para uma economia de baixo carbono. Essa ação não só promove o uso consciente dos recursos naturais, mas também contribui para a redução das emissões de GEE associadas ao consumo de energia.

### **Estímulo à participação em reuniões externas por meio de videoconferência**

A medida favoreceu a redução de viagens a negócios, diminuindo, assim, as emissões de carbono resultantes dos deslocamentos. A utilização de videoconferências como alternativa ajudou a diminuir a pegada de carbono institucional.

### **Substituição de lâmpadas fluorescentes por LED**


A troca por lâmpadas LED foi uma ação voltada para a ampliação da eficiência energética, resultando em economia de energia e menores impactos ambientais relacionados ao consumo de eletricidade.

### **Reutilização da água dos aparelhos de ar-condicionado e uso de torneiras automáticas**

Essas ações promoveram o uso sustentável da água, favorecendo a gestão eficiente dos recursos hídricos e contribuindo para práticas mais ecológicas dentro da Justiça Eleitoral do Tocantins.

Com relação à compensação das emissões de GEE, o TRE-TO analisará a viabilidade de ações para compensação de emissões, como projetos de revegetação, aquisição de créditos de carbono, e certificados de I - RECs.





Sustentabilidade, eu também faço parte!