

RELATÓRIO DE DESEMPENHO DO PLANO DE LOGÍSTICA SUSTENTÁVEL - PLS

2023



Sustentabilidade, eu também faço parte!



Tribunal Regional Eleitoral do Tocantins

Presidente

Desembargador João Rigo Guimarães

Vice-presidente e Corregedor Eleitoral

Desembargador Helvécio de Brito Maia Neto

Juízes-Membro

Doutor Antônio Paim Broglio

Doutor José Maria Lima

Doutor Rodrigo de Meneses dos Santos

Doutara Silvana Maria Parfieniuk

Doutor Wagmar Roberto Silva

Diretoria Geral

Jonas Demostene Ramos

Secretaria de Gestão de Pessoas

Kathiene Pimentel da Silva

Secretaria Judiciária e de Gestão da Informação

Vick Mature Aglantzakis

Secretaria de Tecnologia da Informação

Valdenir Borges Júnior

Secretaria de Administração e Orçamento

Teodomiro Fernandes Amorim

Comissão Gestora do Plano de Logística Sustentável

Clairton Thomazi

Evaldo de Menezes Tacho Júnior

Gabriella Costa Araújo

José Renato Guimarães

Jorge Bernardino de Sousa Neto

Julhierme Markus Emilio Peres da Cunha

Kathiene Pimentel da Silva

Márcio Dias Santiago

Renata de Sena Vieira

Silvia Helena Dias dos Santos

Wagna Cristiane Ribeiro dos Santos

Apoio Técnico

Janaina Cardoso Pereira Barbosa

Elaboração

Núcleo de Gestão Socioambiental e Estatística

Assessoria de Comunicação Social, Corporativa e Cerimonial

Revisão

Assessoria de Planejamento e Gestão

Agenda 2023

OS 17 OBJETIVOS DE DESENVOLVIMENTO SUSTENTÁVEL



1 ERRADICAÇÃO DA POBREZA 	Acabar com a pobreza em todas as suas formas, em todos os lugares	2 FOME ZERO E AGRICULTURA SUSTENTÁVEL 	Acabar com a fome, alcançar tanto a segurança alimentar quanto a melhoria da nutrição e promover a agricultura sustentável	3 GOOD HEALTH AND WELL-BEING 	Assegurar uma vida saudável e promover o bem-estar para todas e todas, em todas as idades.	4 EDUCAÇÃO DE QUALIDADE 	Assegurar a educação tanto inclusiva quanto equitativa de qualidade e promover oportunidades de aprendizagem ao longo da vida todas e todos.
5 IGUALDADE DE GÊNERO 	Alcançar a igualdade de gênero e empoderar todas as mulheres e meninas	6 ÁGUA POTÁVEL E SANEAMENTO 	Assegurar não só disponibilidade e gestão sustentável da água, como também saneamento para todas e todos	7 ENERGIA ACESSÍVEL E LIMPA 	Assegurar o acesso confiável, sustentável, moderno e a preço acessível à energia para todos e todas.	8 TRABALHO DECENTE E CRESCIMENTO ECONÔMICO 	Promover o crescimento econômico sustentado, inclusivo e sustentável; um emprego pleno/ produtivo e um trabalho decente para todos.
9 INDÚSTRIA, INOVAÇÃO E INFRAESTRUTURA 	Construir infraestruturas resilientes, promover a industrialização inclusiva/ sustentável e fomentar a inovação.	10 REDUÇÃO DAS DESIGUALDADES 	Reduzir a desigualdade dentro dos países e entre eles.	11 CIDADES E COMUNIDADES SUSTENTÁVEIS 	Tornar as cidades e os assentamentos humanos inclusivos, seguros, resilientes e sustentáveis	12 CONSUMO E PRODUÇÃO RESPONSÁVEIS 	Assegurar padrões de produção e de consumo sustentáveis
13 AÇÃO CONTRA A MUDANÇA GLOBAL DO CLIMA 	Tornar medidas urgentes para combater a mudança do clima e seus impactos.	14 VIDA NA ÁGUA 	Conservar e usar de forma sustentável os oceanos, mares e os recursos marinhos para o desenvolvimento sustentável	15 VIDA TERRESTRE 	Proteger, recuperar e promover o uso sustentável dos ecossistemas terrestres, gerir de forma sustentável as florestas, combater a desertificação, impedir e reverter a degradação da terra e deter a perda de biodiversidade	16 PAZ, JUSTIÇA E INSTITUIÇÕES EFICAZES 	Promover sociedades pacíficas e inclusivas para o desenvolvimento sustentável, proporcionar o acesso à justiça para todas/todos e construir instituições eficazes, não só responsáveis, como também inclusivas em todos os níveis
17 PARCERIAS E MEIOS DE IMPLEMENTAÇÃO 	Fortalecer os meios de implementação e revitalizar a parceria global para o desenvolvimento sustentável						



Diretriz Organizacional Estratégica

NOSSA MISSÃO

Garantir a legitimidade do processo eleitoral para fortalecer a Democracia.

NOSSA VISÃO

Ser modelo de excelência na gestão do processo eleitoral e na educação política da sociedade.

NOSSOS VALORES ESSENCIAIS

- Acessibilidade
- Celeridade
- Diversidade
- Ética
- Imparcialidade
- Inovação
- Sustentabilidade
- Transparência

SUMÁRIO

APRESENTAÇÃO	6
REFERÊNCIAS LEGISLATIVAS / NORMATIVAS	7
DESTAQUES EM SUSTENTABILIDADE	8
I. PAPEL	9
II. IMPRESSÕES DE DOCUMENTOS	10
III. COPOS DESCARTÁVEIS	11
IV. ÁGUA ENVASADA	12
V. ENERGIA ELÉTRICA	13
VI. ÁGUA E ESGOTO	14
VII. VEÍCULOS	15
VIII. COMBUSTÍVEL	16
IX. VIGILÂNCIA	17
X. AQUISIÇÕES E CONTRATAÇÕES SUSTENTÁVEIS	18
XI. CAPACITAÇÃO EM SUSTENTABILIDADE	19
XII. QUALIDADE DE VIDA NO TRABALHO	20
XIII. GESTÃO DE RESÍDUOS	21

APRESENTAÇÃO

O Relatório de Desempenho do Plano de Logística Sustentável - PLS é uma ferramenta importante no apoio a tomadas de decisão para a promoção de ações e práticas de sustentabilidade, racionalização e qualidade no âmbito da Justiça Eleitoral do Tocantins. Além de demonstrar um breve relato sobre a atuação sobre os aspectos ambientais, sociais e de governança corporativa mais relevantes referentes ao período entre 1º de janeiro e 31 de dezembro de 2023.

Os dados foram selecionados com foco na objetividade e na transparência, de modo a apresentar um retrato conciso, mas autônomo. Os compromissos fazem parte da estratégia institucional para o desenvolvimento sustentável e abrangem temas como soluções ambientais, mitigação de impactos, além da promoção de ações para redução de desigualdades e para valorização regional. O Tribunal reitera que os compromissos representam ambições de metas para a administração, elaboradas com base em expectativas racionais.

Reitera-se que a Justiça Eleitoral do Tocantins continuará evoluindo e aprimorando sua estratégia com base no respeito aos seus valores e às melhores práticas de sustentabilidade, com foco em nossos usuários/eleitores, colaboradores, fornecedores e outras partes interessadas.

Boa leitura!


“Não existe geração de valor sem cuidar das pessoas e sem pensar em nosso impacto no mundo.”

A apresentação de cada tema do PLS responde a cinco seções fixas:



POR QUE IMPORTA:

Contextualização e relação com os Objetivos de Desenvolvimento Sustentável - ODS



NOSSA ESTRATÉGIA:

Posicionamento, objetivo e metas e as ferramentas que utilizamos para alcançá-los



AÇÕES E RESULTADOS EM 2023:

Avanços, desafios e indicadores de monitoramento



EVOLUÇÃO DA VARIÁVEL:

Desempenho alcançado em cada tema material compõe o cálculo da remuneração variável



COMPROMISSOS DO FUTURO:

Identificação dos compromissos com valor sustentável (agenda com objetivos e metas de desenvolvimento sustentável definidos pelo Poder Judiciário até 2030) relacionados a cada tema

Caso tenha dúvidas, comentários ou sugestões sobre a publicação, entre em contato com:

sustentabilidade@tre-to.jus.br


Referências Legislativas / Normativas



CNJ: Resolução nº 400/2021 - Dispõe sobre a política de sustentabilidade no âmbito do Poder Judiciário
[Resolução nº 400/2021](#)



CNJ: Resolução nº 347/2020 - Dispõe sobre a Política de Governança das Contratações Públicas no Poder Judiciário e tem como diretriz geral a promoção do desenvolvimento sustentável, em observância à legislação e aos Objetivos de Desenvolvimento Sustentável – Agenda 2030. [Resolução nº 347/2020](#)



CNJ: Resolução nº 325/2020 - Dispõe sobre a Estratégia Nacional do Poder Judiciário 2021-2026 e dá outras providências. A promoção da sustentabilidade está prevista na perspectiva dos processos internos e como macrodesafio do Poder Judiciário. [Resolução nº 325/2020](#)



CNJ: Resolução nº 249/2018 - Dispõe sobre a criação e competências das unidades ou núcleos socioambientais nos órgãos e conselhos do Poder Judiciário e implementação do respectivo Plano de Logística Sustentável / PLS-PJ. [Resolução nº 249/2018](#)



TRE-TO: Portaria nº 196/2023 - Dispõe sobre a Comissão Gestora do Plano de Logística Sustentável do Tribunal Regional Eleitoral do Tocantins. [Portaria nº 196/2023](#)



Destques em Sustentabilidade



**7,8
toneladas**

de resíduos recicláveis
destinados, o que representa
216 % da meta para 2023

158 ações

de inclusão social
realizadas
com 28.438 participantes

Participação de

3.513

pessoas

em eventos de Qualidade
de Vida

Batemos a marca de

**30 mudas
de árvores**

plantadas
em 19 cartórios eleitorais

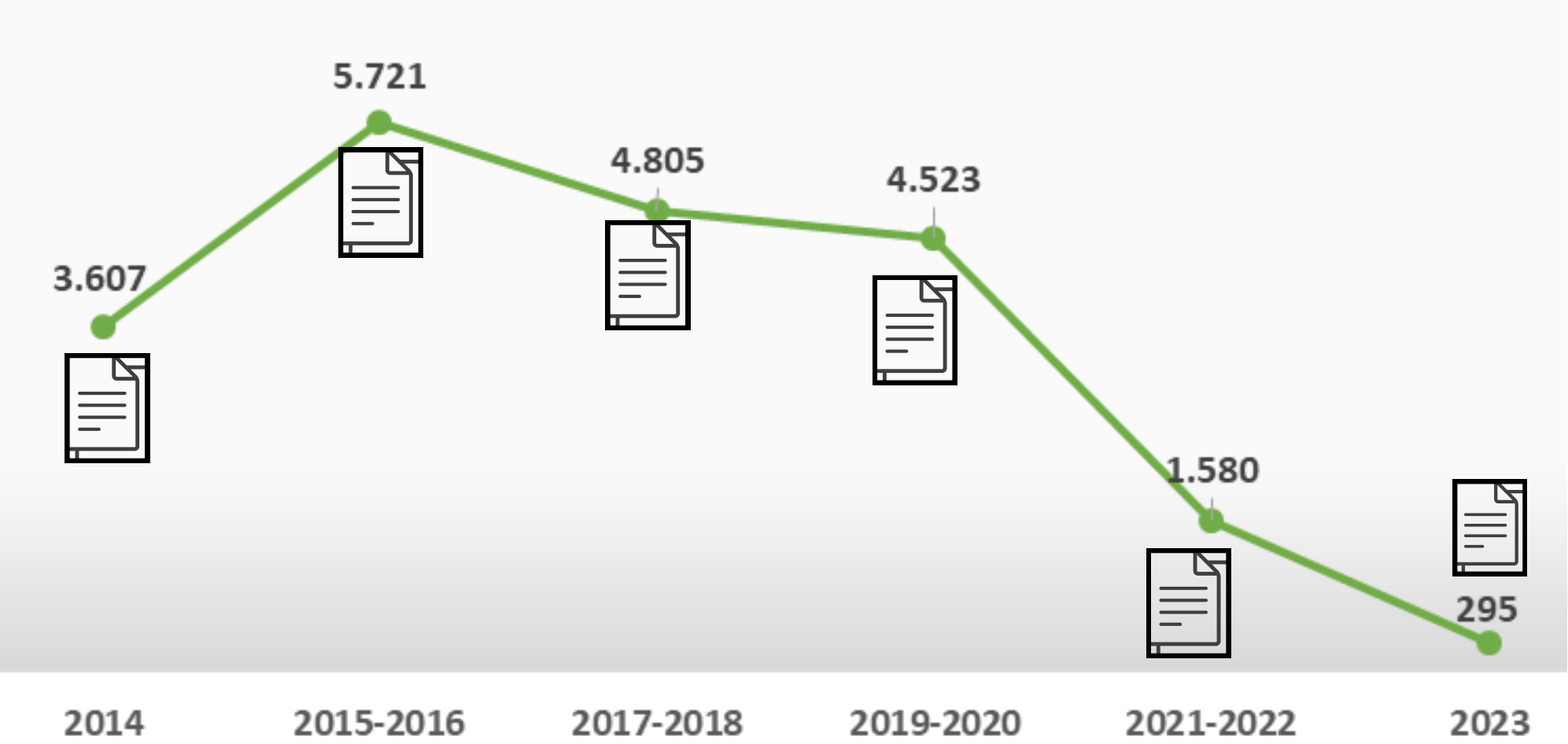
R\$269.486,6

7 mil

economicidade
com 8 usinas
fotovoltaicas.

I. Papel

Consumo de papel, em resmas



Meta do PLS:

Ciclo base 2023-2024 ≤ 4.070 resmas A4.

Análise do indicador:

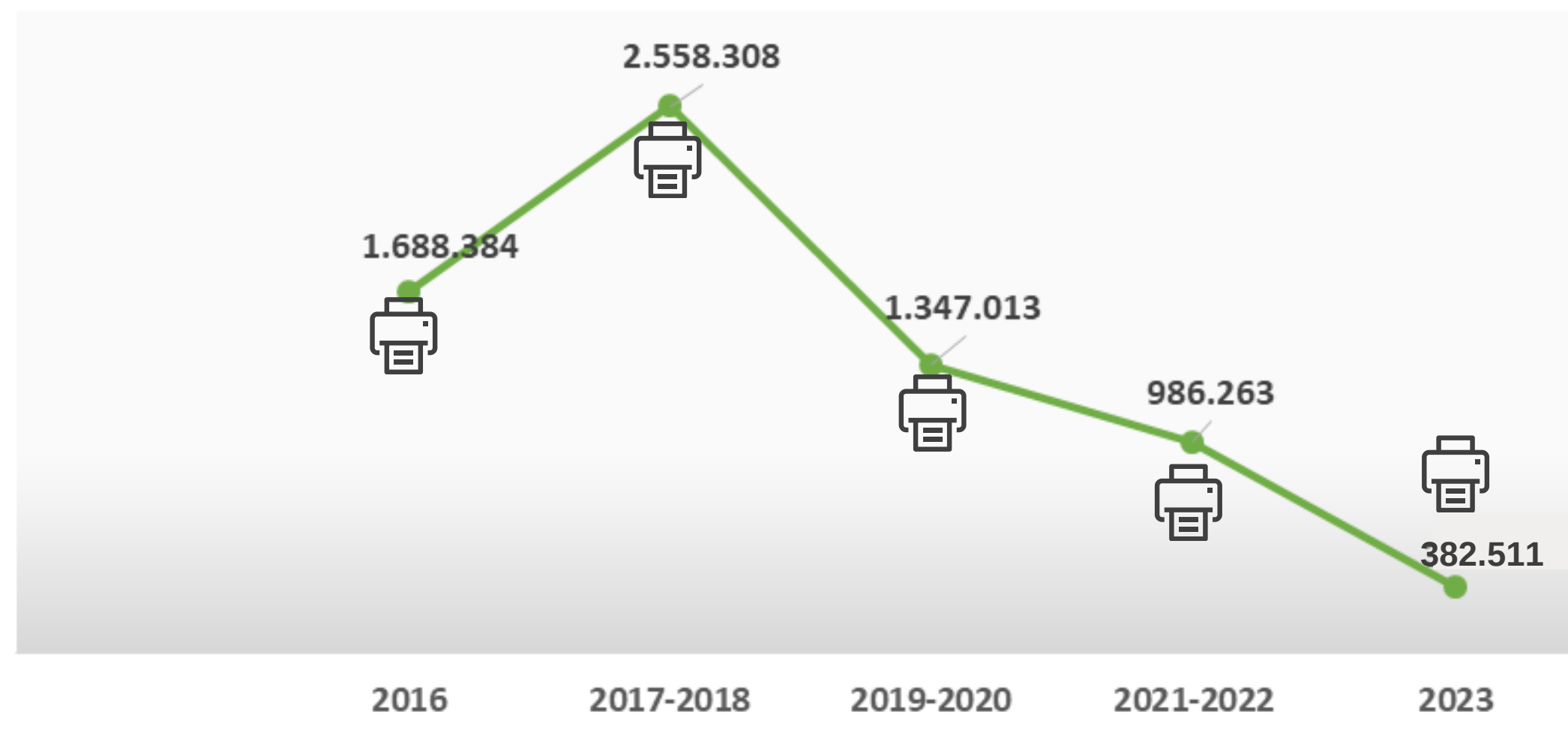
Em 2023, foram **consumidas 295 resmas de papel A4**, representando **7,2%** (295/4.070) do consumo previsto para o ciclo eleitoral 2023-2024.

Ação realizada/desempenho

1. Campanha de conscientização sobre o uso racional de papel através cartões digitais educativos disponibilizados no canais de comunicação intranet, e-mail ou Via Eleitoral:
A ação promoveu a mudança de comportamento e a educação ambiental dos colaboradores sobre os impactos do consumo excessivo de papel. Ressalta-se que a campanha de conscientização, com uso da tecnologia digital, não apenas reduziu seu impacto ambiental, mas também promoveu uma mudança cultural em direção a práticas mais sustentáveis e eficiente que a campanha de conscientização, com uso da tecnologia digital, não apenas reduziu seu impacto ambiental, mas também promoveu uma mudança cultural em direção a práticas mais sustentáveis e eficientes.s.

II. Impressões de Documentos

Quantidade de impressões



Meta do PLS:

Ciclo base 2023-2024 ≤ 1.320.073 impressões.

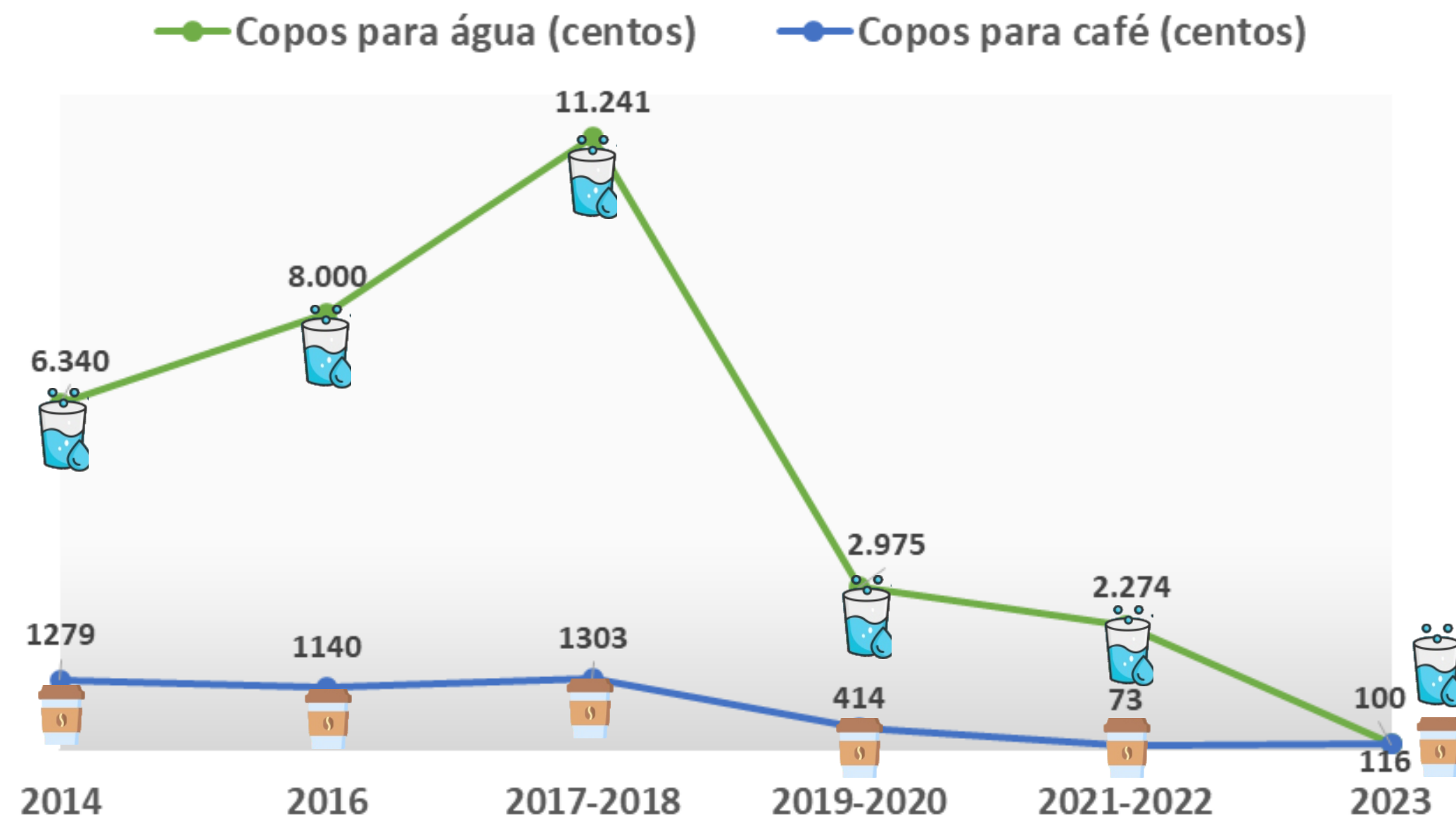
Análise do indicador:

Em 2023, foram realizadas **382.511 impressões**, representando **29,0 %** do consumo previsto para o ciclo eleitoral 2023-2024.

Ação realizada/desempenho

- Campanha de conscientização sobre a redução de impressões através cartões digitais educativos disponibilizados no canais de comunicação intranet, e-mail ou Via Eleitoral:
A ação promoveu a mudança de comportamento e a educação dos colaboradores sobre a conscientização sobre a redução de impressões. Ao mesmo tempo em que contribuiu para a construção de uma cultura organizacional mais sustentável e eficiente.
- Criação de ilhas de impressão e monitoramento da ferramenta PaperCut:
Após a criação das ilhas de impressão foi notado uma redução na quantidade de impressões. A partir da utilização da ferramenta PaperCur foi possível acompanhar o uso de impressoras em ilhas de impressão. Isso possibilita a identificação de padrões de uso, a avaliação da eficácia de políticas de impressão e a implementação de melhorias conforme necessário.

III. Copos Descartáveis



Meta PLS para copos de Água: Ciclo 2023 - 2024 \leq 1.947 centos

Meta PLS para copos de Café: Ciclo 2023 - 2024 \leq 290 centos

Análise dos indicadores:

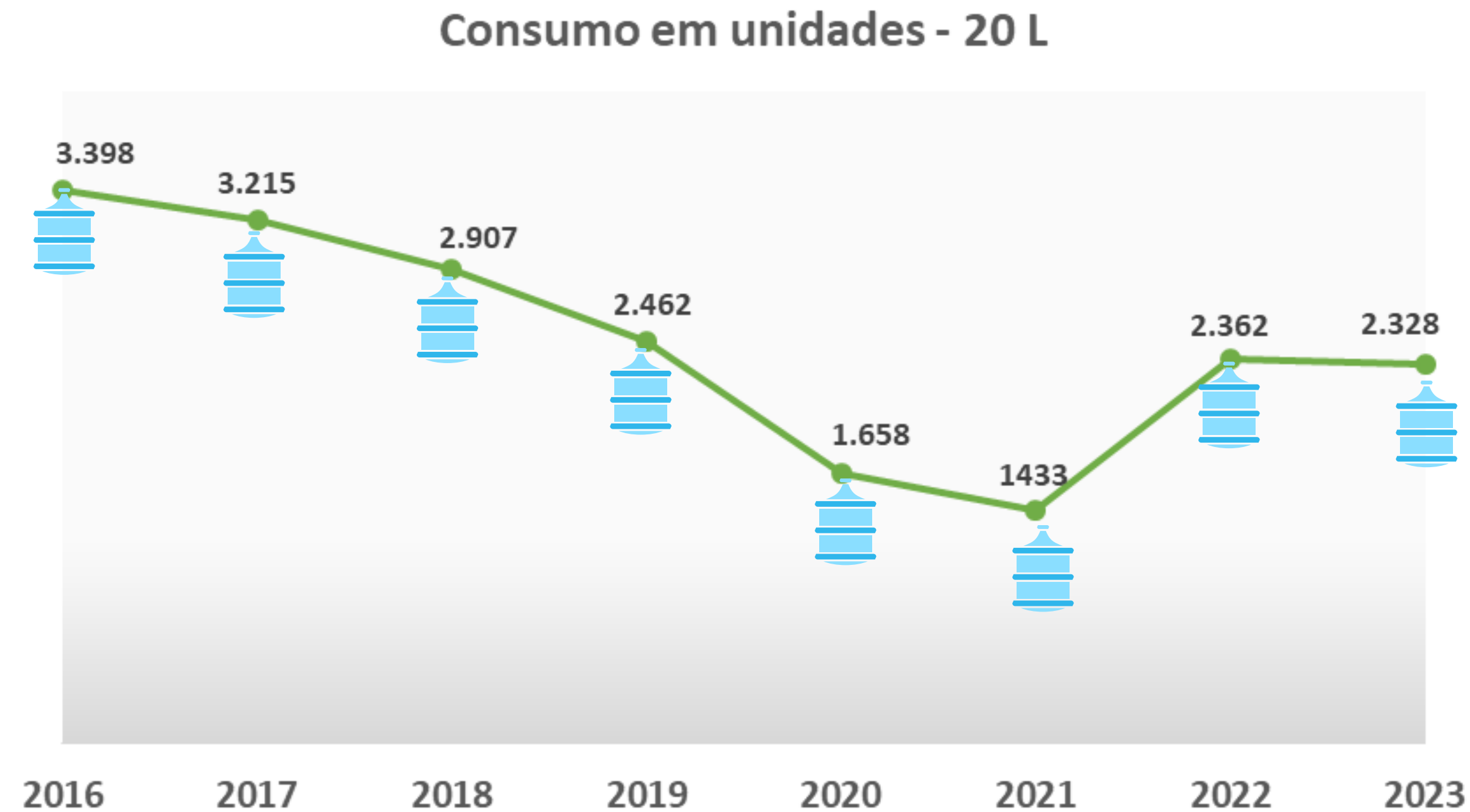
Em 2023, foram consumidos **100 centos de copos para água**, representando **5,1%** do consumo previsto para o ciclo eleitoral 2023-2024.

Quanto aos **copos para café**, foram consumidos **126 centos**, o que corresponde a **43,4%** da meta estabelecida para o ciclo base 2023-2024.

Ação realizada/desempenho

1. Campanha de conscientização sobre uso racional de copos plásticos através cartões digitais educativos disponibilizados no canais de comunicação intranet, e-mail ou Via Eleitoral: A ação promoveu a mudança de comportamento e a educação dos colaboradores sobre a conscientização sobre o uso de copos plásticos descartáveis. Ao mesmo tempo em que contribuiu para a construção de uma cultura organizacional mais sustentável e eficiente.

IV. Água Envasada



Meta PLS : Consumo ≤ 1.409 garrafões em 2023

Análise dos indicadores:

Em 2023, foram consumidos **2.328 garrafões de água envasada**, representando **165% do consumo** previsto para o ano de 2023.

Ação realizada/desempenho

1. Campanha de sensibilização quanto ao uso racional de água mineral (envasada):

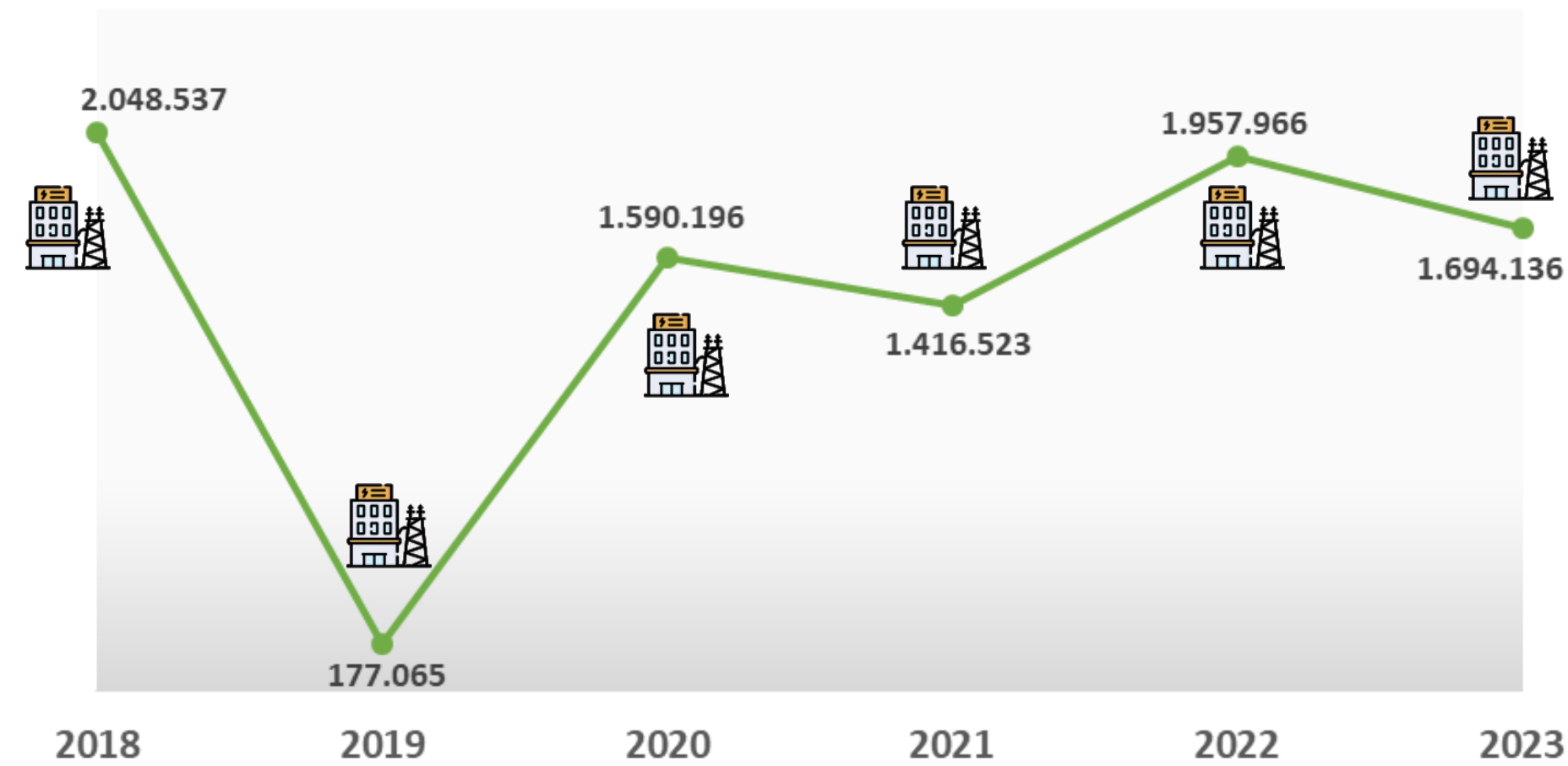
A ação promoveu a mudança de comportamento e a educação ambiental dos colaboradores sobre os impactos do consumo excessivo de embalagens plásticas. Apesar da ação foi notado o aumento no consumo de água envasada, garrafões de 20l, devido ao cartório eleitoral de Itaguatins não ter acesso a uma fonte confiável de água mineral no município.

2. Manutenção e higienização dos filtros purificadores de água:

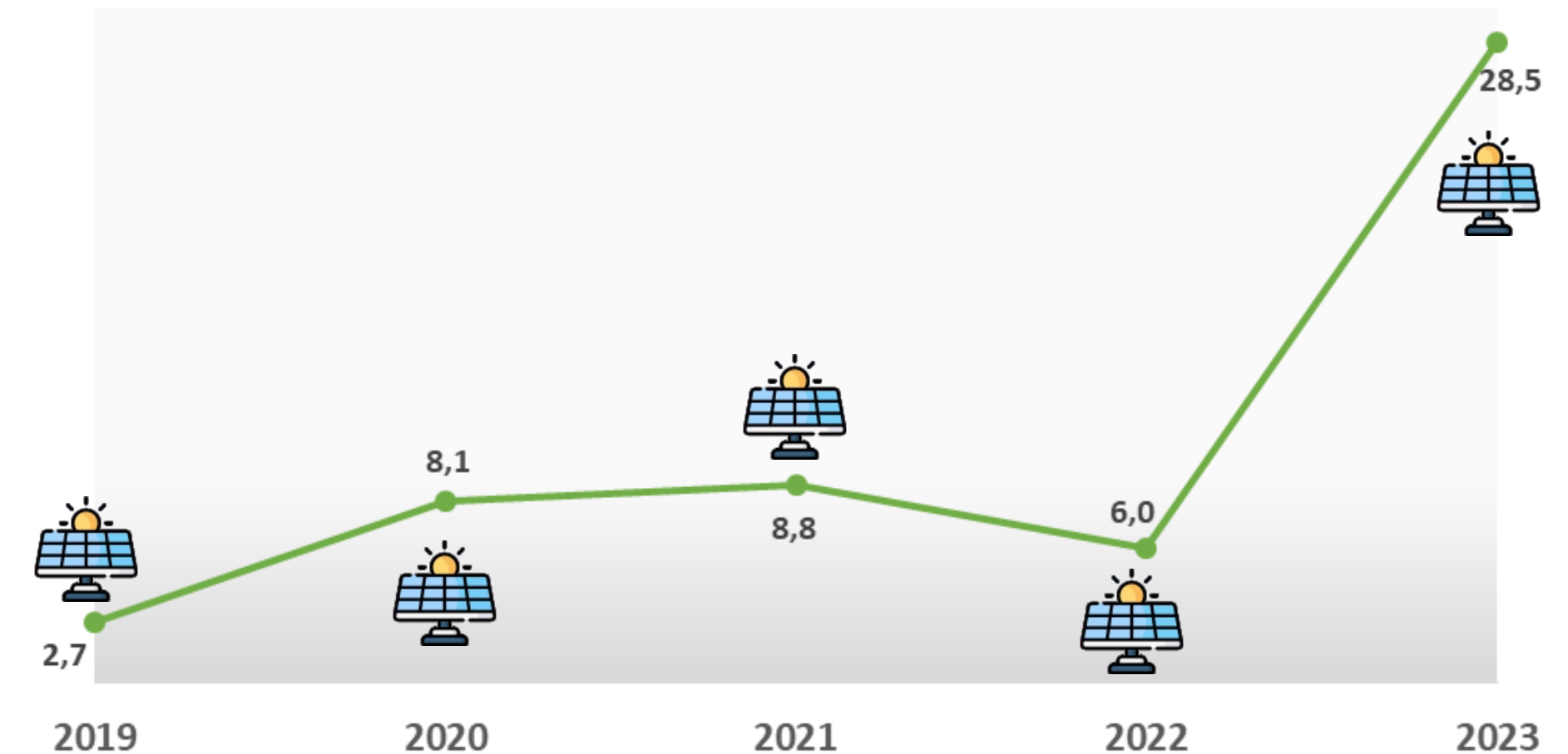
A ação favoreceu o fornecimento de água com mais segurança aos colaboradores e eleitores.

V. Energia Elétrica

Consumo de energia elétrica, em kWh



% de desempenho, em KWh



Ação realizada/desempenho

1. Substituição de lâmpadas fluorescentes por modelos econômicos:
A ação favoreceu maior eficiência energética, levando à economia de energia e redução de custos com manutenção, já que os modelos econômicos possuem vida útil maior.
2. Campanha de sensibilização para uso racional de energia elétrica:
A sensibilização proporcionou a mudança de hábitos dos servidores e colaboradores no sentido de evitar o desperdício de energia.

Meta PLS para Energia Elétrica: Consumo \leq 2.007.567 kWh em 2023

Meta PLS para Energia Fotovoltaica: 20% de desempenho geração \geq 135.696 kWh

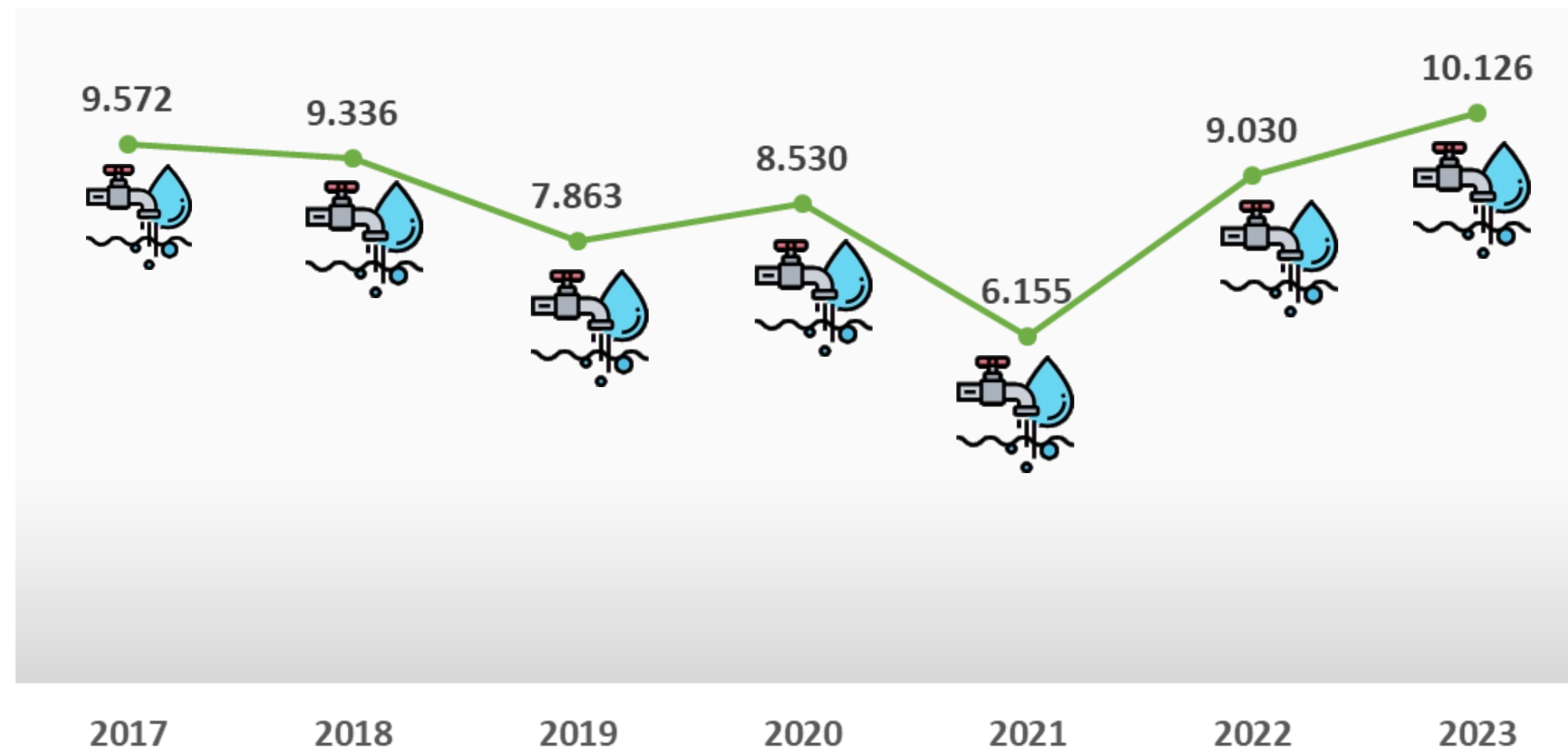
Análise dos indicadores:

Em 2023, foram consumidos **1.694.136 KWh**, representando **84% da meta** estabelecida para 2023.

Com relação ao desempenho de geração de energia fotovoltaica, foram gerados **415.094 KWh**, através dos painéis solares. O que representa **142,5% da meta** estabelecida.

VI. Água e Esgoto

Consumo de água, em m³



Meta PLS : Consumo ≤ 9.149 m³, em 2023

Análise dos indicadores:

Em 2023, foram consumidos **10.126 m³** de água. Este resultado representa **110,7% da meta** estabelecida para 2023.

Ação realizada/desempenho

1. Regulação do tempo de vazão das torneiras automáticas da Justiça Eleitoral do Tocantins:

Para reduzir o consumo de água foi implementado o projeto RegulaFluxo que realizou a manutenção preventiva e regulação do tempo de vazão das torneiras automáticas da Justiça Eleitoral do Tocantins.

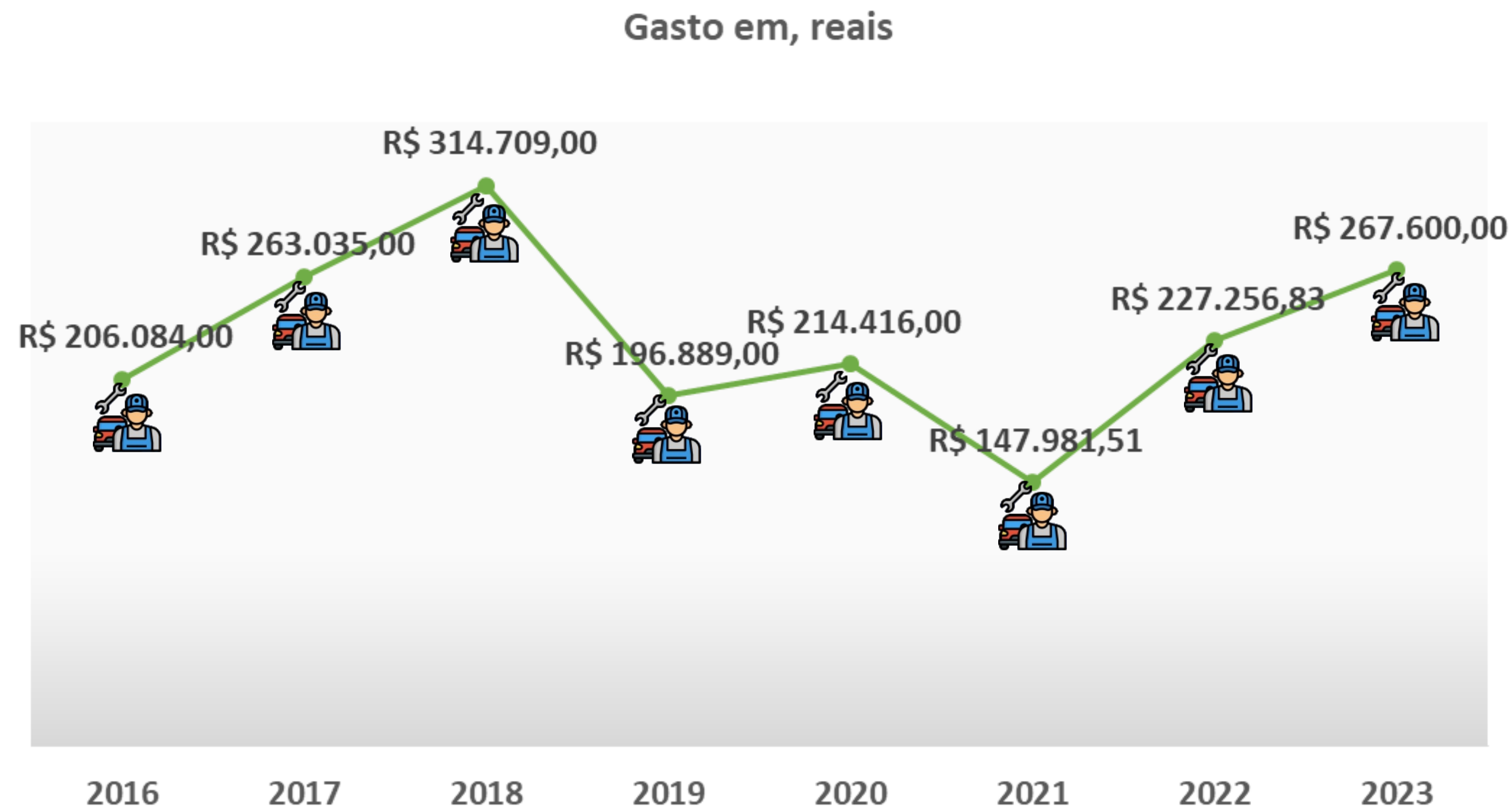
2. Implantação do Projeto ReservÁgua:

Está em andamento a instalação de reservatório de água nos prédios da Justiça Eleitoral, para armazenar a água dos aparelhos de ar-condicionado, a fim de garantir a reutilização sustentável da água na limpeza de áreas externas, e consequentemente reduzir o consumo de água e os valores de financeiros da conta de água na JE - TO.

3. Realização de campanhas de conscientização para uso racional de água:

A realização das campanhas incentivou a minimização de desperdícios por uso excessivo de água, através da conscientização ambiental dos servidores e colaboradores.

VII. Veículos (Gasto de Manutenção)



Meta PLS : Gastos ≤ R\$ 248.215 em 2023.

Análise dos indicadores:

Em 2023, foram gastos **R\$ 267.600** com serviços de manutenção da frota de veículos, representando **107,8% da meta** estipulada para o 2023.

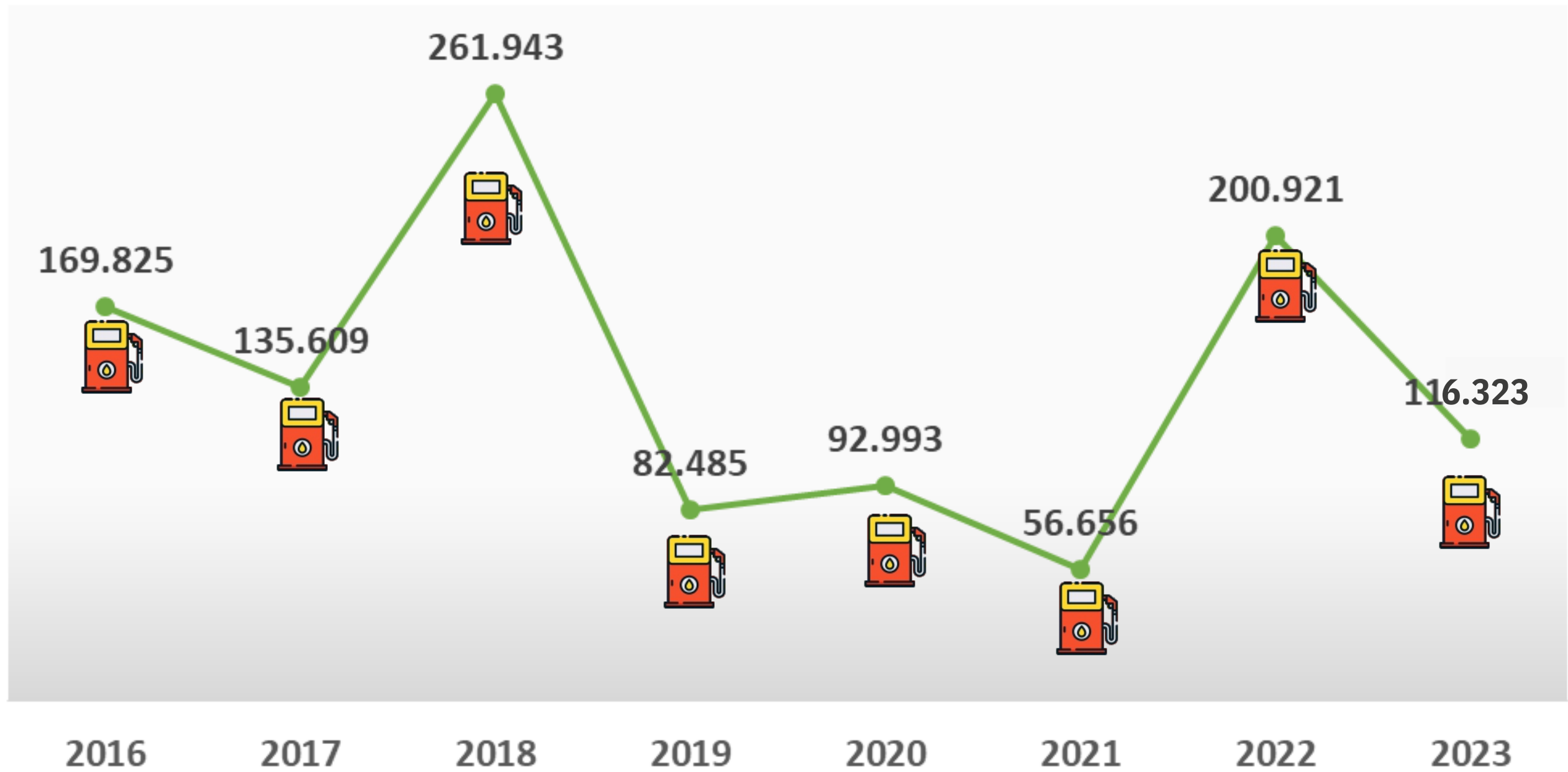
Ação realizada/desempenho

1. Monitoramento de desempenho do gasto de manutenção da frota veicular.

A ação, de modo geral, ajudou a reduzir os gastos com manutenção de veículos, aumentando a eficiência e a confiabilidade da frota. No entanto, houve um aumento dos gastos com manutenção de frota em virtude da intensificação dos deslocamentos para a execução dos projetos de inclusão social realizados pela Justiça Eleitoral do Tocantins (agentes da democracia, mais mulher mais democracia, quilombolas e povos indígenas).

VIII. Combustível

Consumo em, l



Meta PLS : Consumo ≤ 93.306 litros

Análise dos indicadores:

Em 2023, o consumo geral de combustível foi de **116.323 litros**, correspondendo a **124,7% da meta** fixada para 2023.

Ação realizada/desempenho

1. Monitoramento do consumo de combustível.

O aumento no consumo verificado, pode ser reflexo dos deslocamentos realizados para execução de projetos importantes como: agentes da democracia, mais mulher mais democracia, inclusão sociopolítica dos povos indígenas, Inclusão sociopolítica das comunidades quilombolas, entre outros.

IX. Vigilância



Meta PLS : Redução de 1 posto de vigilância armada

Análise dos indicadores:

Não houve redução na quantidade de postos de vigilância armada em 2023.

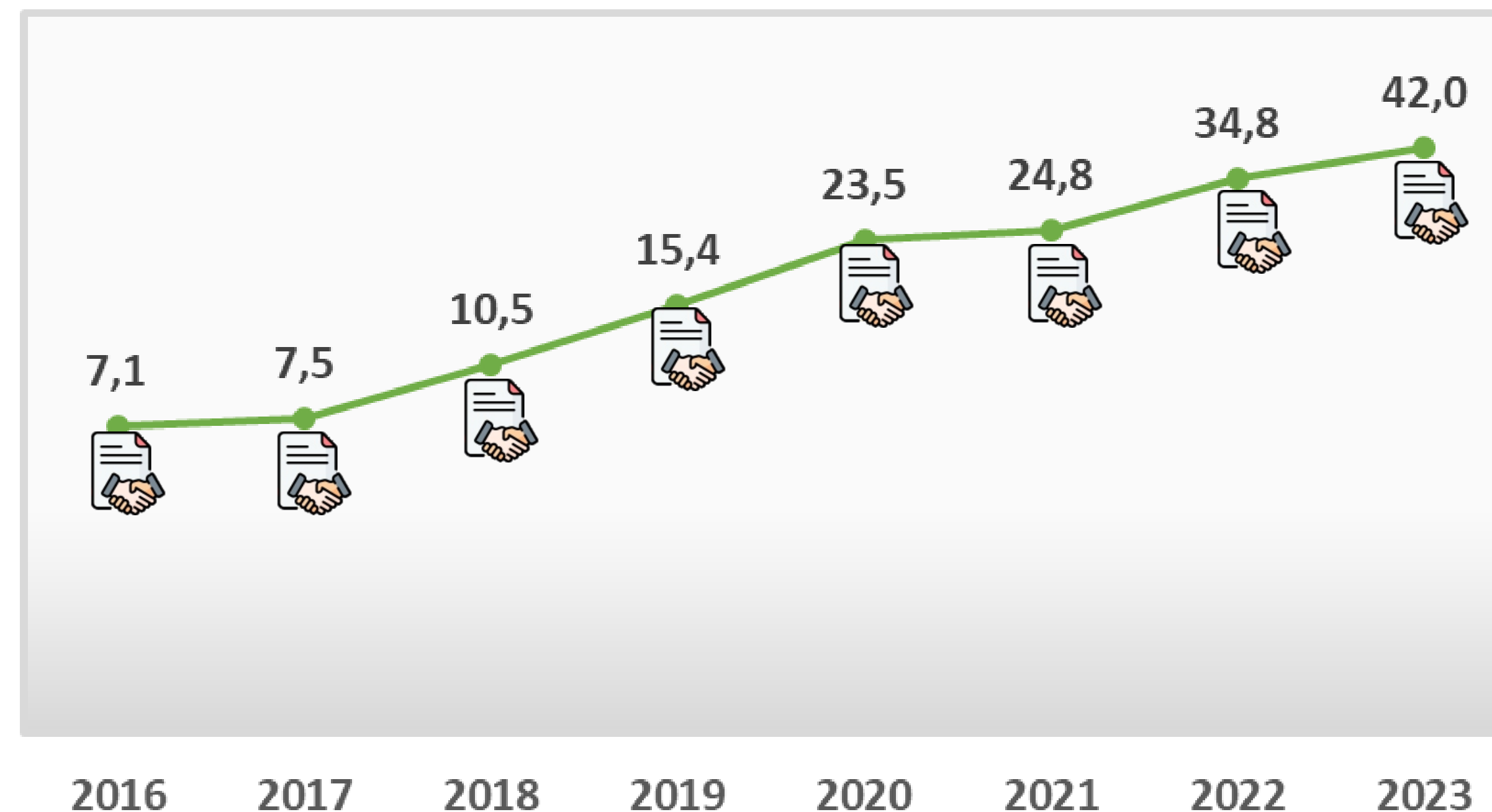
Ação realizada/desempenho

1. Aquisição e instalação de equipamentos de segurança: central de alarmes, sensores, câmeras, TV, etc:

Implantou-se sistema de controle de acesso no prédio da sede da Secretaria do Tribunal a fim de permitir maior segurança e proteção de servidores e colaboradores.

X. Aquisições e Contratações Sustentáveis

Aquisições e contratações com critérios de sustentabilidade (%)



Meta PLS : $\geq 40\%$ de aquisições e contratações com critério de sustentabilidade.

Análise dos indicadores:

Em 2023, foram realizadas **73 licitações** sendo aplicados critérios de sustentabilidade em 20 aquisições, o que corresponde a **27,39% do total** de certames.

Com relação aos contratos, **47 foram firmados**, sendo 22 com critérios de sustentabilidade. o que representa **46,8% do total** dos certames.

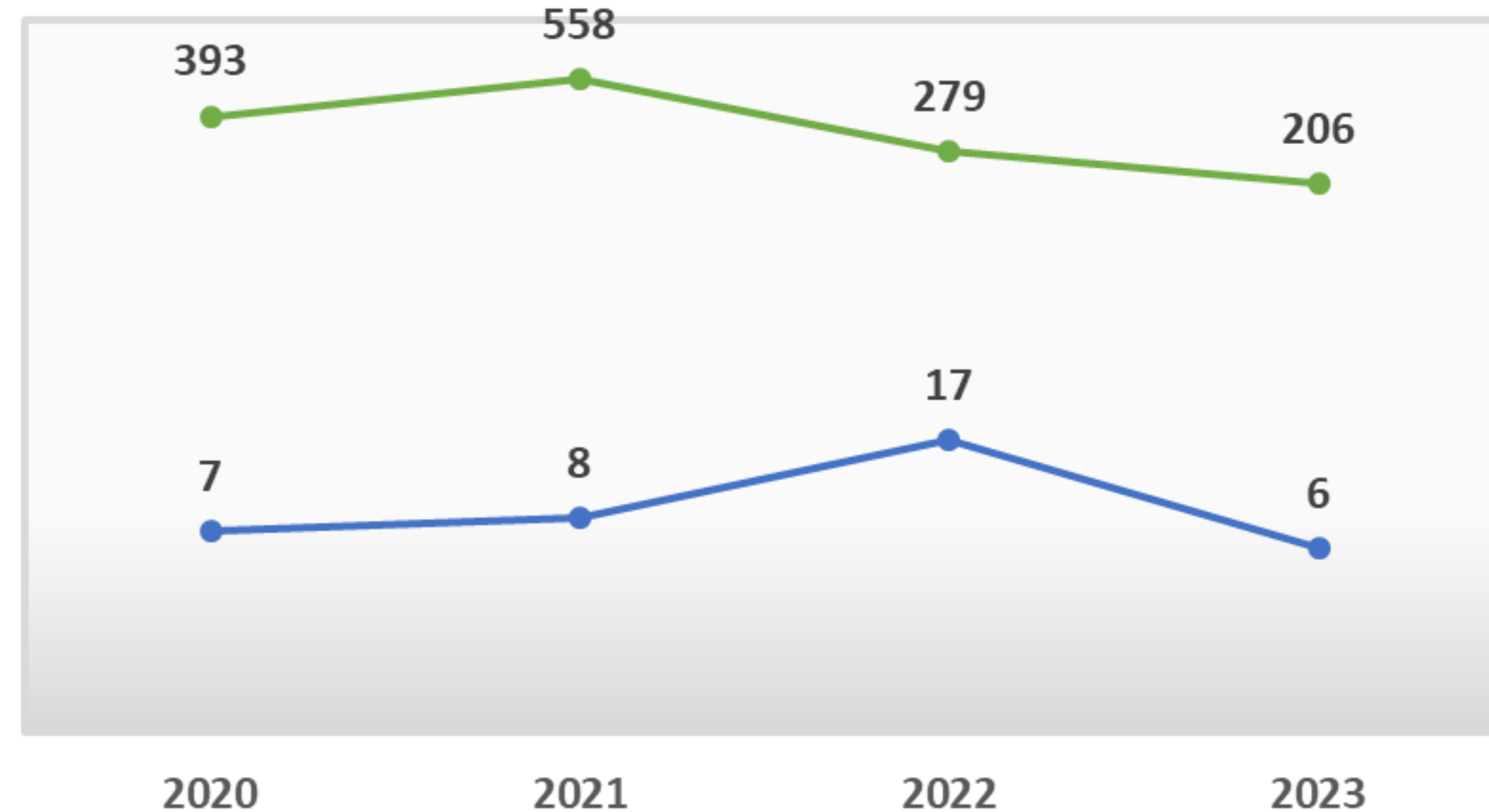
Ação realizada/desempenho

1. Inserção no Plano Anual de Compras a aquisição de produtos de limpeza biodegradáveis:

A ação contribuiu para a construção da consciência ecológica referente a aquisição de produtos pela JE-TO.

XI. Capacitação em Sustentabilidade

● Participação em capacidade em sustentabilidade ● Ações



Meta PLS : 277 participações em ações de educação socioambiental.

Análise dos indicadores:

Em 2023, foram contabilizadas **206 participações** em ações de educação socioambiental, que corresponde a **74,4 % da meta** estabelecida para 2023.

Ações de capacitação realizadas

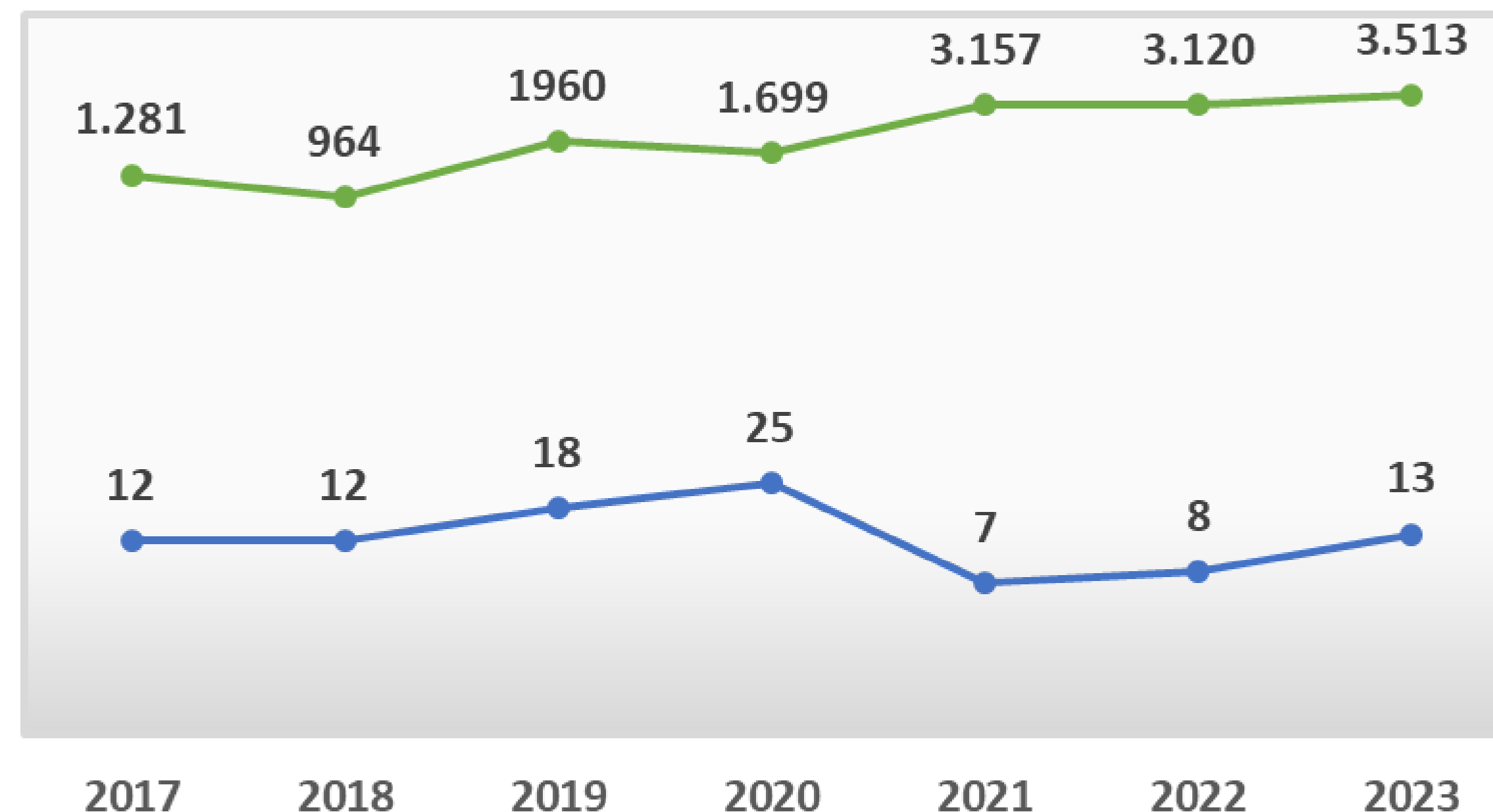
1. Projeto PLS nas Zonas Eleitorais;
2. Curso de Plano de Logística Sustentável;
3. Planejamento, Controle e Compensação de Emissões de Carbono em Organizações Públicas;
4. Evento Judiciário Sustentável;
5. Inventário de Gases de Efeito Estufa: Sustentabilidade Corporativa e Pública;
6. Trilhas de Conhecimento - Alura.

As ações de capacitações realizadas tiveram como objetivo ajudar a aumentar a conscientização sobre questões ambientais, sociais e econômicas e promoveu uma compreensão mais aprofundada dos desafios enfrentados e das soluções disponíveis.



XII. Qualidade de Vida

Participação em ações de QVT Ações



A realização de ações de qualidade de vida é fundamental para promover um ambiente de trabalho saudável, engajar os funcionários, melhorar a saúde e o bem-estar e fortalecer a Justiça Eleitoral como um todo. Essas iniciativas foram essenciais para o sucesso das atividades dos colaboradores a longo prazo.



Meta PLS : ≥ 1.916 participações.

Análise dos indicadores:

Em 2023, foram contabilizadas **3.513 participações** em ações de qualidade de vida, que corresponde a **183% da meta** estipulada para 2023.

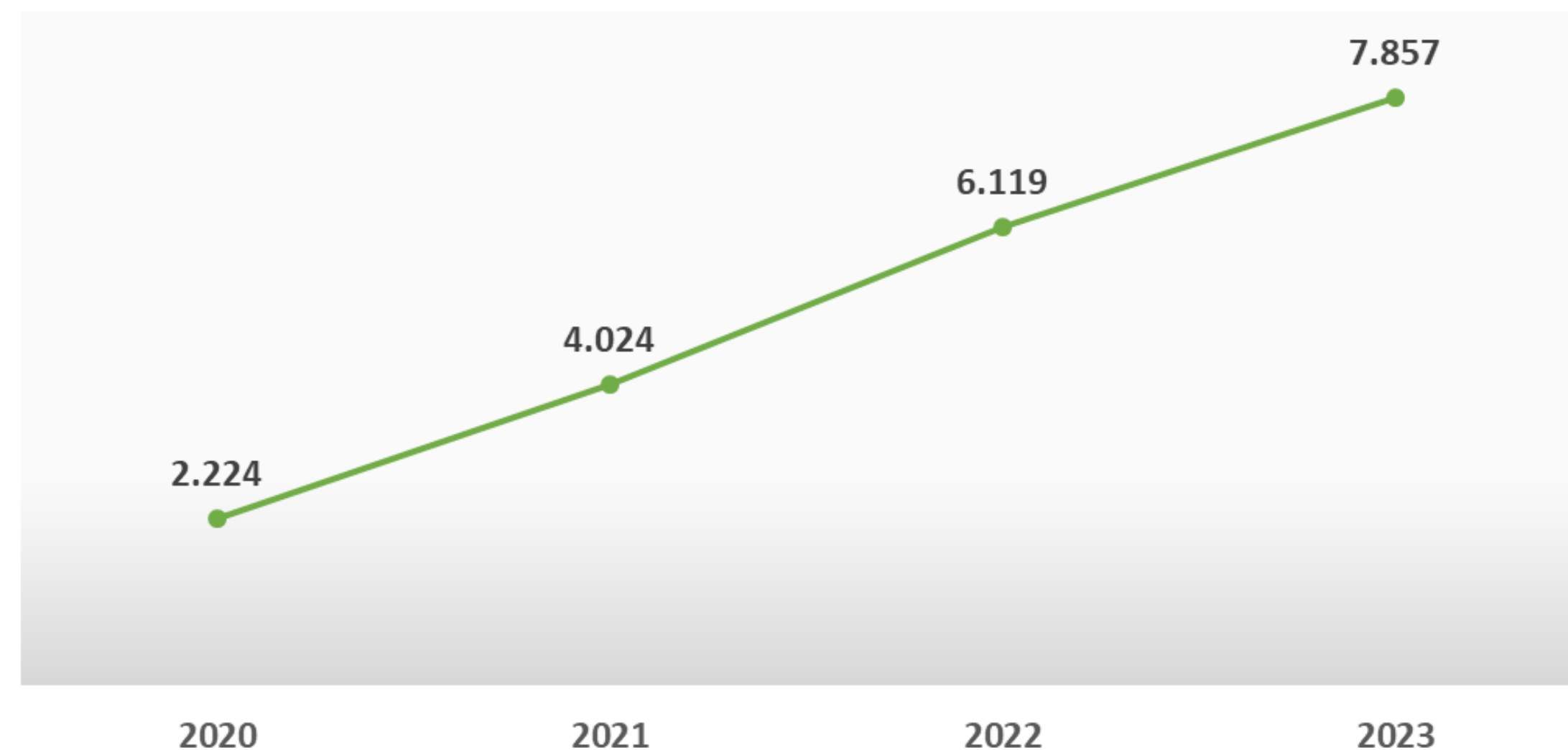
13 ações realizadas:

- Ginástica Laboral
- Exames médicos periódicos
- Vacinação herpes zoster
- Coral
- Sorriso Saudável
- Roda de Conversa "Glaucoma"
- Palestra "Autoconhecimento e Felicidade no Trabalho"
- Campanha de vacinação contra Herpes Zoster
- Setembro amarelo
- Outubro rosa
- Novembro azul
- Programa de Preparação para Aposentadoria.
- Palestra "Envelhecer com qualidade"



XIII. Gestão de Resíduos Sólidos

Destinação de resíduos recicláveis, em Kg



Meta PLS : destinação $\geq 3,6$ toneladas.

Análise dos indicadores:

Em 2023 foram doados **7,8 toneladas** de resíduos recicláveis, o que corresponde a **215,7% da meta** estabelecida para 2023.

Ação realizada/desempenho

1. Projeto PLS nas Zonas Eleitorais:

O projeto promoveu a conscientização e sensibilização ambiental de servidores e colaboradores quanto ao descarte ambientalmente correto dos resíduos gerados pela JE-TO.

2. Parceria para coleta de resíduos eletroeletrônicos com o Instituto Natura Vida (INA):
Visando o descarte adequado de resíduos eletroeletrônicos da JE - TO, a parceria contribuiu para a doação de 51 Kg de resíduos eletroeletrônicos.

3. Campanha de sensibilização para destinação adequada de resíduos sólidos:
As campanhas desenvolvidas estimularam a consciência ambiental dos servidores para a adoção de práticas sustentáveis, consumo consciente e combate ao desperdício com o objetivo de reduzir os gastos públicos e o impacto ambiental negativo decorrente do cumprimento das atribuições da Justiça Eleitoral do Tocantins.